



# 新聞紙でかぶとをつくらう！


①新聞紙を広げます




②片側を三角に折ります




③線を書き込みましょう




④書き込んだ線を切ります



⑤正方形を使って、三角に折ります




⑥両端を下に向けて折ります




⑦真ん中の白線に合わせて上に折ります




⑧⑦で折った部分を白線に合わせて手前に折ります



⑨下の三角の部分を白線に合わせて、上に向かって折ります



⑩下の残った部分を上に折りあげます



⑪下の残った三角形の部分を中に折り込みます



⑫完成です！

