

令和 2 年 度

市 税 概 要

登 別 市

目 次

I	市 勢 と 市 税	
1	登別市の概況	1
2	人口・世帯数・面積等に関する調	2
3	市税負担額等に関する調	3
4	令和元年度一般会計決算額	4
5	令和元年度一般会計決算額構成比	5
6	令和2年度一般会計当初予算額	6
7	令和2年度一般会計当初予算額構成比	7
8	令和元年度市税決算額調	8
9	市税決算額年度別調	10
10	令和2年度市税予算額調	12
II	市 民 税	
1	令和2年度個人市民税所得別納税義務者等調	13
2	令和2年度個人市民税所得割課税状況調	14
3	所得区分別所得割額等の推移	
(1)	給与所得者	15
(2)	営業所得者	16
(3)	農業所得者	17
(4)	その他の所得者	18
(5)	短期及び長期譲渡所得について分離課税をした者	19
(6)	合 計	20
4	個人市民税所得割課税標準額段階別納税義務者数調	21
5	個人市民税納税義務者数年度別調	23
6	令和2年度個人住民税徴収別調定額調	23
7	個人市民税徴収別納税義務者数調	23
8	法人市民税年度別調定額調	24
9	均等割別法人数調	24
10	令和元年度月別調定額調	25
11	年度別超過課税状況調	26
12	年度別償還金調	26
13	産業別調定額調	27
III	資 産 税	
1	固定資産税調定額調	28
2	土地の概要(総数)	29
3	家屋の概要(総数)	31
4	木造家屋に関する調(総数)	32
5	非木造家屋に関する調(総数)	33
6	家屋の新增築状況調	34
7	家屋の減少状況調	35

	8	償却資産の概要	36
	9	国有資産等所在市町村交付金に関する調	38
	10	固定資産課税台帳閲覧及び評価審査申出状況調	39
	11	都市計画税調定額調	40
IV		諸 税	
	1	軽自動車税課税状況調	41
	2	市たばこ税課税状況調	44
	3	入湯税課税状況調	44
	4	特別土地保有税調定状況調	45
	5	地方譲与税等に関する調	46
V		納 税	
	1	収納率の推移	47
	2	滞納処分状況調	48
	3	口座振替利用状況調	49
	4	事由別不納欠損額調	50
	5	税目別不納欠損額調	50
	6	督促状発付状況調	52
VI		そ の 他	
	1	令和元年度 標準税率・制限税率及び当市採用税率一覧表	53
	2	令和元年度 道内各市採用税率	54
	3	全道35市収納率状況調	56

I 市 勢 と 市 税

1 登別市の概況

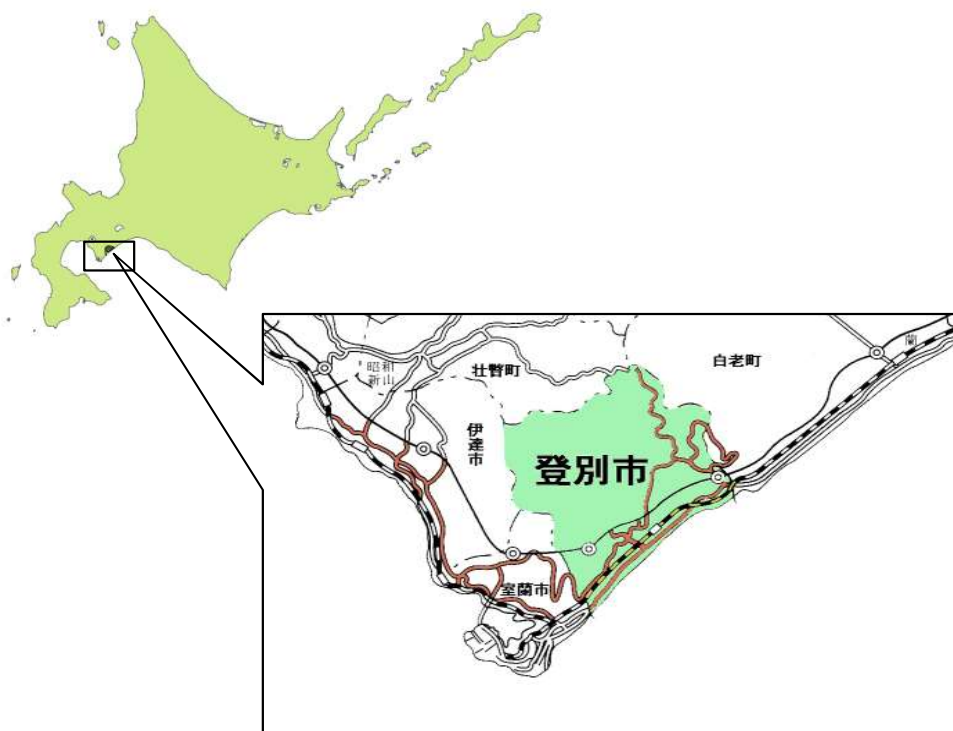
① 位置及び広ぼう

I 位置

極東	東経	141度11分22秒
極西	東経	140度58分15秒
極南	北緯	42度20分59秒
極北	北緯	42度33分13秒

II 広ぼう

東西	18.5km
南北	22.6km



② 産業別人口及び構成比

区分	第1次	第2次	第3次	その他	計
17年	254	5,862	16,902	8	23,026
国調	1.1%	25.5%	73.4%	0.0%	100.0%
22年	268	5,643	15,957	70	21,938
国調	1.2%	25.7%	72.7%	0.3%	100.0%
27年	258	5,055	15,380	355	21,048
国調	1.2%	24.0%	73.1%	1.7%	100.0%

2 人口・世帯数・面積等に関する調

区分		年度				
		27	28	29	30	元
(ア) 人	口(人)	49,630	49,090	48,519	47,931	47,176
	前年度比(%)	-1.2	-1.1	-1.2	-1.2	-1.6
(イ) 世帯数(世帯)		24,857	24,810	24,803	24,698	24,568
	前年度比(%)	-0.3	-0.2	0.0	-0.4	-0.5
(ウ) 面積(km ²)		212.21	212.21	212.21	212.21	212.21
1 km ² 当たり	人口(人)	234	231	229	226	222
	世帯数(世帯)	117	117	117	116	116
(エ) 市税(千円)		5,136,728	5,187,664	5,179,647	5,153,559	5,167,264
	前年度比(%)	-0.7	1.0	-0.2	-0.5	0.3
(オ) 税務職員数(人)		21	21	21	21	21
職員一人当たり	人口(ア/オ)(人)	2,363	2,338	2,310	2,282	2,246
	前年度比(%)	-1.2	-1.1	-1.2	-1.2	-1.6
	世帯数(イ/オ)(世帯)	1,184	1,181	1,181	1,176	1,170
	前年度比(%)	-0.3	-0.2	0.0	-0.4	-0.5
	面積(ウ/オ)(km ²)	10.11	10.11	10.11	10.11	10.11
	市税(エ/オ)(千円)	244,606	247,032	246,650	245,408	246,060
	前年度比(%)	-0.7	1.0	-0.2	-0.5	0.3

3 市税負担額等に関する調

区分		年度				
		27	28	29	30	元
一 般 会 計 市 税	歳 入(千円)	20,609,726	21,334,515	21,251,024	21,252,123	23,826,032
	(ア)前年度比(%)	-1.5	3.5	-0.4	0.0	12.1
	歳 出(千円)	19,937,010	20,852,177	20,679,700	20,763,906	23,320,422
	収 入 額(千円)	5,136,728	5,187,664	5,179,647	5,153,559	5,167,264
	(イ)前年度比(%)	-0.7	1.0	-0.2	-0.5	0.3
市税の割合(イ/ア)(%)		24.9	24.3	24.4	24.2	21.7
市民1人当たりの市税負担額(円)		103,500	105,677	106,755	107,520	109,532
1世帯当たりの市税負担額(円)		206,651	209,096	208,831	208,663	210,325
基準財政収入額(千円)		4,412,239	4,472,612	4,500,280	4,514,449	4,506,077
基準財政需要額(千円)		9,538,507	9,575,929	9,682,709	9,698,751	9,778,945
財政力指数		0.449	0.460	0.465	0.466	0.464

4 令和元年度一般会計決算額

(歳入)

(単位:千円・%)

区	分	予算現額	決算額	増減額	構成比	不納欠損額
1	市税	5,173,841	5,167,264	-6,577	21.7	32,179
2	地方譲与税	154,545	149,347	-5,198	0.6	
3	利子割交付金	3,600	3,592	-8	0.0	
4	配当割交付金	10,800	11,639	839	0.1	
5	株式等譲渡所得割交付金	8,300	7,542	-758	0.0	
6	地方消費税交付金	835,700	854,550	18,850	3.6	
7	ゴルフ場利用税交付金	9,000	8,904	-96	0.0	
8	自動車取得税交付金	16,348	16,411	63	0.1	
9	環境性能割交付金	6,100	4,739	-1,361	0.0	
10	国有提供施設等所在市町村助成交付金	300	300	0	0.0	
11	地方特例交付金	78,854	87,373	8,519	0.4	
12	地方交付税	5,734,256	5,732,381	-1,875	24.1	
13	交通安全対策金 特別交付金	5,200	5,202	2	0.0	
14	分担金及び負担金	81,873	87,874	6,001	0.4	106
15	使用料及び手数料	538,154	549,267	11,113	2.3	15,772
16	国庫支出金	3,806,967	3,613,011	-193,956	15.2	
17	道支出金	3,044,481	2,910,773	-133,708	12.2	
18	財産収入	34,204	28,375	-5,829	0.1	
19	寄附金	734,809	700,528	-34,281	2.9	
20	繰入金	537,120	532,141	-4,979	2.2	
21	繰越金	488,216	488,217	1	2.1	
22	諸収入	589,022	600,202	11,180	2.5	1,235
23	市債	2,619,000	2,266,400	-352,600	9.5	
	合計	24,510,690	23,826,032	-684,658	100.0	49,292

(歳出)

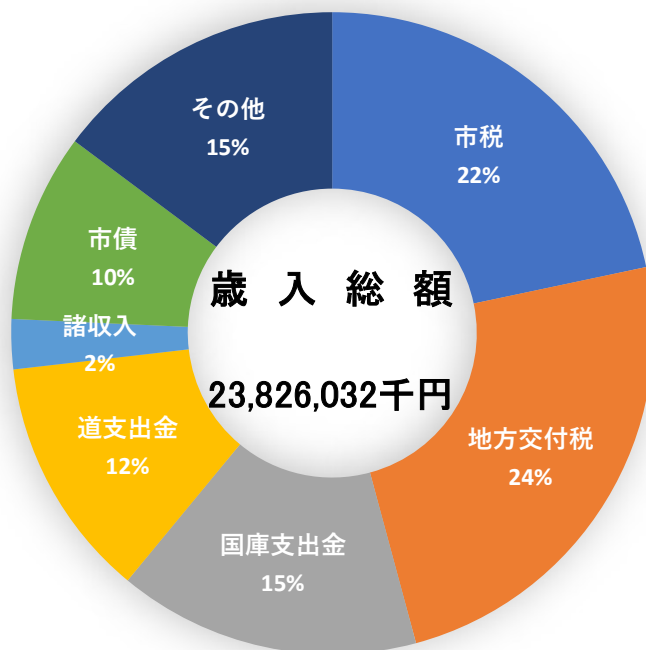
(単位:千円、%)

区	分	予算現額	決算額	予算残額	構成比	繰越明許費
1	議会費	148,085	145,152	2,933	0.6	
2	総務費	1,521,662	1,427,452	94,210	6.1	
3	民生費	7,865,073	7,658,830	205,473	32.8	770
4	衛生費	1,472,382	1,422,352	50,030	6.1	
5	労働費	63,084	56,636	6,448	0.2	
6	農林水産業費	1,075,386	1,072,567	2,819	4.6	
7	商工費	288,424	244,183	34,451	1.1	9,790
8	土木費	3,542,307	3,298,850	32,427	14.2	211,030
9	消防費	826,448	810,638	15,810	3.5	
10	教育費	1,481,196	1,086,302	78,711	4.7	316,183
11	公債費	2,393,580	2,387,029	6,551	10.2	
12	給与費	3,702,286	3,659,001	43,285	15.7	
13	予備費	25,206	0	25,206	0.0	
14	災害復旧費	105,571	51,430	54,141	0.2	
	合計	24,510,690	23,320,422	652,495	100.0	537,773

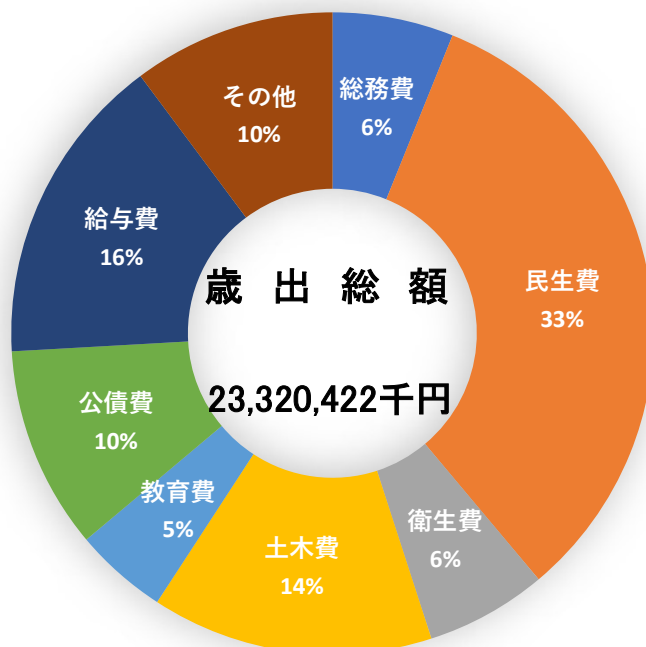
歳入歳出差引額	0	505,610		-	
---------	---	---------	--	---	--

5 令和元年度一般会計決算額構成比

(歳入)



(歳出)



6 令和2年度一般会計当初予算額

(歳入)

(単位:千円・%)

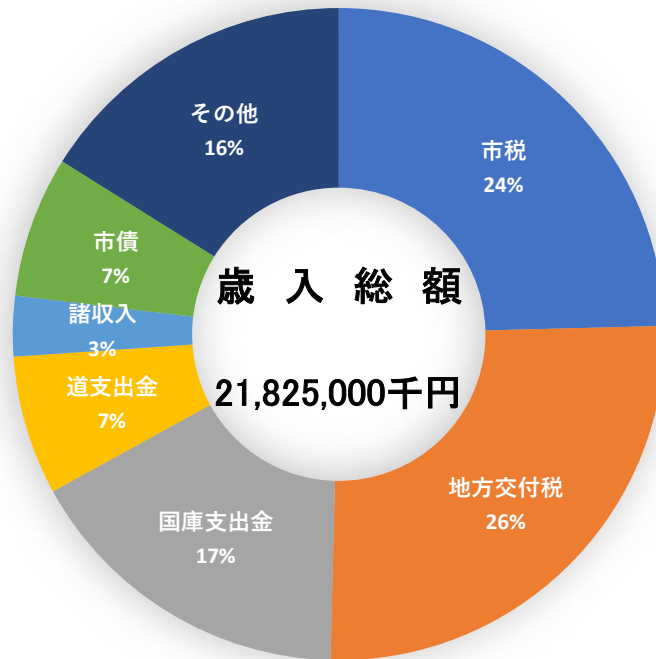
区	分	予	算	現	額	構	成	比
1	市	税		5,378,363				24.6
2	地方譲与	税		160,409				0.7
3	利子割	交付金		2,600				0.0
4	配当割	交付金		9,600				0.0
5	株式等譲渡	所得割交付金		4,600				0.0
6	法人事業	税交付金		14,799				0.1
7	地方消費	税交付金		1,093,462				5.0
8	ゴルフ場	利用税交付金		8,900				0.0
9	環境性能	割交付金		12,500				0.1
10	国有提供	施設等所在		300				0.0
	市町村助	成交付金						
11	地方特例	交付金		35,600				0.2
12	地方交付	税		5,627,000				25.8
13	交通安全	対策		5,100				0.0
	特別交付	金						
14	分担金及	び負担金		53,423				0.3
15	使用料及	び手数料		544,319				2.5
16	国庫支出	金		3,619,150				16.6
17	道支出	金		1,512,796				6.9
18	財産	収入		32,202				0.2
19	寄附	金		1,001,420				4.6
20	繰入	金		366,093				1.7
21	繰越	金		150,000				0.7
22	諸	収入		657,064				3.0
23	市	債		1,535,300				7.0
合		計		21,825,000				100.0

(歳出)

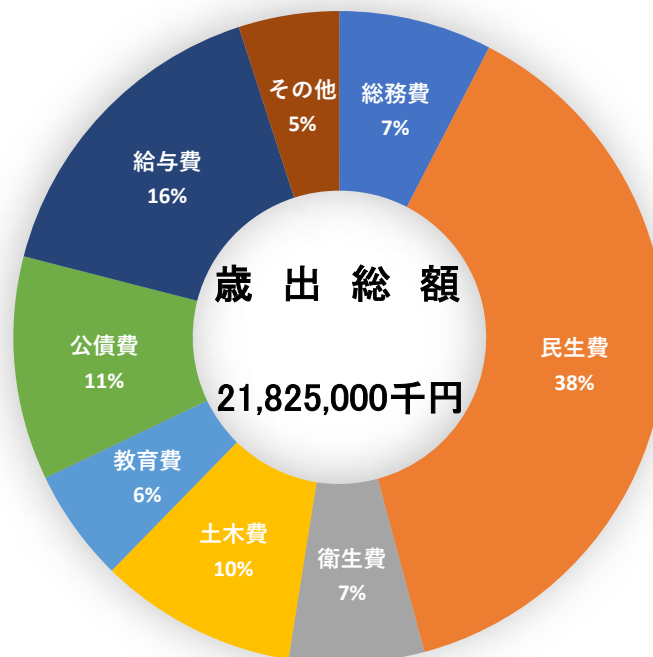
区	分	予	算	現	額	構	成	比
1	議会	費		151,403				0.7
2	総務	費		1,658,997				7.6
3	民生	費		8,342,974				38.2
4	衛生	費		1,454,082				6.7
5	労働	費		65,632				0.3
6	農林水産	業費		40,301				0.2
7	商工	費		331,492				1.5
8	土木	費		2,134,784				9.8
9	消防	費		444,303				2.0
10	教育	費		1,220,362				5.6
11	公債	費		2,425,997				11.1
12	給与	費		3,494,673				16.0
13	予備	費		60,000				0.3
合		計		21,825,000				100.0

7 令和2年度一般会計当初予算額構成比

(歳入)



(歳出)



8 令和元年度市税決算額調

区	分	予	算	額	調	定	額	収	入	額
市	税		5,173,841		5,491,727			5,167,264		
現	年	課	税	分		5,113,315		5,161,831		5,108,871
	市	民	税			2,215,499		2,235,652		2,218,360
		個	人			1,922,683		1,941,514		1,925,232
		法	人			292,816		294,138		293,128
	固	定	資	産	税	1,873,346		1,902,798		1,873,850
		純	固	定	資	産	税	1,860,349		1,831,401
		市	町	村	交	付	金	42,449		42,449
	軽	自	動	車	税	100,163		98,625		97,472
		環	境	性	能	割	2,962	671		671
		種	別	割		97,201		97,954		96,801
	市	た	ば	こ	税	393,862		395,716		395,716
	特	別	土	地	保	有	税	0		0
	入	湯	税			177,196		171,279		171,279
	都	市	計	画	税	353,249		357,761		352,194
滞	納	繰	越	分		60,526		329,896		58,393
	市	民	税			26,237		78,880		23,950
		個	人			25,369		75,897		23,157
		法	人			868		2,983		793
	固	定	資	産	税	29,710		207,451		28,211
	軽	自	動	車	税	1,117		3,670		807
		環	境	性	能	割	0	0		0
		種	別	割		1,117		3,670		807
	特	別	土	地	保	有	税	0		0
	入	湯	税			0		0		0
	都	市	計	画	税	3,462		39,895		5,425

(単位:千円・%)

不納欠損額	未収入額	還付未済額	収 納 率		収入額／予算額
			本年度	前年度	
32,179	292,284	0	94.1	93.4	99.87
0	52,960	19	99.0	98.9	99.91
0	17,292	12	99.2	99.1	100.13
0	16,282	12	99.2	99.0	100.13
0	1,010	0	99.7	99.5	100.11
0	28,948	0	98.5	98.4	100.03
0	28,948	0	98.4	98.4	100.03
0	0	0	100.0	100.0	100.00
0	1,153	7	98.8	98.9	97.31
0	0	0	100.0	-	22.65
0	1,153	7	98.8	98.9	99.59
0	0	0	100.0	100.0	100.47
0	0	0	-	-	-
0	0	0	100.0	100.0	96.66
0	5,567	0	98.4	98.4	99.70
32,179	239,324	0	17.7	18.9	96.48
6,241	48,689	0	30.4	33.8	91.28
5,793	46,947	0	30.5	33.4	91.28
448	1,742	0	26.6	46.7	91.36
21,504	157,736	0	13.6	13.7	94.95
299	2,564	0	22.0	29.5	72.25
0	0	0	-	-	-
299	2,564	0	22.0	29.5	72.25
0	0	0	-	-	-
0	0	0	-	-	-
4,135	30,335	0	13.6	13.7	156.70

9 市税決算額年度別調

区分	平成28年度				平成29年度			
	調定額	収納率	決算額	構成比	調定額	収納率	決算額	構成比
市税	5,691,050	91.2	5,187,664	100.0	5,615,343	92.2	5,179,647	100.0
現年課税分	5,179,433	98.7	5,114,342	99.6	5,175,857	98.9	5,117,255	98.6
市民税	2,201,095	98.7	2,172,908	42.3	2,195,798	99.0	2,173,134	41.9
個人	1,922,759	98.6	1,895,699	36.9	1,898,189	98.9	1,876,366	36.2
普通徴収								
特別徴収								
法人	278,336	99.6	277,209	5.4	297,609	99.7	296,768	5.7
固定資産税	1,900,092	98.5	1,870,804	36.4	1,917,151	98.5	1,888,102	36.4
純固定資産税	1,851,409	98.4	1,822,121	35.5	1,874,116	98.4	1,845,067	35.6
土地	467,887				461,451			
家屋	1,162,707				1,178,092			
償却資産	220,815				234,573			
市町村交付金	48,683	100.0	48,683	0.9	43,035	100.0	43,035	0.8
軽自動車税	87,246	97.9	85,418	1.7	91,019	98.7	89,814	1.7
環境性能割	-	-	-	-	-	-	-	-
種別割	-	-	-	-	-	-	-	-
市たばこ税	429,624	100.0	429,623	8.4	404,358	100.0	404,358	7.8
特別土地保有税	0	-	0	0.0	0	-	0	0.0
入湯税	195,583	100.0	195,583	3.8	200,805	100.0	200,805	3.9
都市計画税	365,793	98.4	360,006	7.0	366,726	98.5	361,042	7.0
土地	128,230				126,616			
家屋	237,563				240,110			
滞納繰越分	511,617	14.3	73,322	1.4	439,486	14.2	62,392	1.2
市民税	138,963	30.7	42,608		116,695	31.6	36,930	0.7
個人	132,239	31.5	41,604	0.8	111,704	31.5	35,189	0.7
法人	6,724	14.9	1,004	0.0	4,991	34.9	1,741	0.0
固定資産税	307,185	8.0	24,594	0.5	266,119	7.6	20,151	0.4
軽自動車税	4,777	26.4	1,261	0.0	4,598	29.8	1,368	0.0
特別土地保有税	0	-	0	0.0	0	-	0	0.0
入湯税	0	-	0	0.0	0	-	0	0.0
都市計画税	60,692	8.0	4,859	0.1	52,074	7.6	3,943	0.1

(単位:千円・%)

区分	平成30年度				令和元年度			
	調定額	収納率	決算額	構成比	調定額	収納率	決算額	構成比
市税	5,519,779	93.4	5,153,559	100.0	5,491,727	94.1	5,167,264	100.0
現年課税分	5,139,404	98.9	5,081,847	98.6	5,161,831	99.0	5,108,871	98.9
市民税	2,212,350	99.1	2,191,437	42.5	2,235,652	99.2	2,218,360	42.9
個人	1,910,633	99.0	1,891,189	36.7	1,941,514	99.2	1,925,232	37.3
普通徴収								
特別徴収								
法人	301,717	99.5	300,248	5.8	294,138	99.7	293,128	5.7
固定資産税	1,891,307	98.4	1,861,461	36.1	1,902,798	98.5	1,873,850	36.3
純固定資産税	1,848,365	98.4	1,818,519	35.3	1,860,349	98.4	1,831,401	35.4
土地	453,704				451,883			
家屋	1,137,917				1,154,216			
償却資産	256,743				254,250			
市町村交付金	42,942	100.0	42,942	0.8	42,449	100.0	42,449	0.8
軽自動車税	94,460	98.9	93,415	1.8	98,625	98.8	97,472	1.9
環境性能割	-	-	-	-	671	100.0	671	0.0
種別割	-	-	-	-	97,954	98.8	96,801	1.9
市たばこ税	397,785	100.0	397,785	7.7	395,716	100.0	395,716	7.7
特別土地保有税	0	-	0	0.0	0	-	0	0.0
入湯税	187,171	100.0	187,171	3.7	171,279	100.0	171,279	3.3
都市計画税	356,331	98.4	350,578	6.8	357,761	98.4	352,194	6.8
土地	124,812				123,623			
家屋	231,519				234,138			
滞納繰越分	380,375	18.9	71,712	1.4	329,896	17.7	58,393	1.1
市民税	94,176	33.8	31,865	0.6	78,880	30.4	23,950	0.5
個人	90,916	33.4	30,342	0.6	75,897	30.5	23,157	0.5
法人	3,260	46.7	1,523	0.0	2,983	26.6	793	0.0
固定資産税	236,637	13.7	32,430	0.7	207,451	13.6	28,211	0.5
軽自動車税	3,943	29.5	1,165	0.0	3,670	22.0	807	0.0
特別土地保有税	0	-	0	0.0	0	-	0	0.0
入湯税	0	-	0	0.0	0	-	0	0.0
都市計画税	45,619	13.7	6,252	0.1	39,895	13.6	5,425	0.1

10 令和2年度市税予算額調

(単位:千円・%)

区分	令和元年度		令和2年度		増減	
	当初予算額(a)	構成比	当初予算額(a)	構成比	増減額(a)-(b)	伸率
市税	5,162,841	100.0	5,378,363	100.0	215,522	4.2
現年課税分	5,114,315	99.1	5,325,711	99.0	211,396	4.1
市民税	2,194,499	42.5	2,222,836	41.3	28,337	1.3
個人	1,894,683	36.7	1,959,703	36.4	65,020	3.4
均等割	77,627	1.5	78,133	1.5	506	0.7
所得割	1,817,056	35.2	1,881,570	35.0	64,514	3.6
法人	299,816	5.8	263,133	4.9	-36,683	-12.2
固定資産税	1,887,346	36.6	1,920,537	35.7	33,191	1.8
純固定資産税	1,844,897	35.8	1,878,520	35.0	33,623	1.8
土地	440,804	8.6	443,056	8.3	2,252	0.5
家屋	1,141,130	22.1	1,153,826	21.5	12,696	1.1
償却資産	262,963	5.1	281,638	5.2	18,675	7.1
市町村交付金	42,449	0.8	42,017	0.8	-432	-1.0
軽自動車税	100,163	1.9	105,723	2.0	5,560	5.6
環境性能割	2,962	0.0	4,784	0.0	1,822	-
種別割	97,201	1.9	100,939	1.9	3,738	-
市たばこ税	381,862	7.4	384,378	7.1	2,516	0.7
特別土地保有税	0	0.0	0	0.0	0	-
入湯税	197,196	3.8	336,140	6.2	138,944	70.5
都市計画税	353,249	6.9	356,097	6.7	2,848	0.8
土地	121,893	2.4	121,000	2.2	-893	-0.7
家屋	231,356	4.5	235,097	4.4	3,741	1.6
滞納繰越分	48,526	0.9	52,652	1.0	4,126	8.5
市民税	26,237	0.5	22,597	0.4	-3,640	-13.9
個人	25,369	0.5	21,925	0.4	-3,444	-13.6
法人	868	0.0	672	0.0	-196	-22.6
固定資産税	17,710	0.3	24,377	0.5	6,667	37.6
軽自動車税	1,117	0.0	983	0.0	-134	-12.0
特別土地保有税	0	0.0	0	0.0	0	-
入湯税	0	0.0	0	0.0	0	-
都市計画税	3,462	0.1	4,695	0.1	1,233	35.6

II 市 民 税

1 令和2年度個人市民税所得別納税義務者等調

(単位:人・千円・%)

所得者区分	均等割のみを納める者 (a)				所得割のみを納める者 (b)			
	納 税 義務者	均等割額	構成比		納 税 義務者	所得割額	構成比	
			納 税 義務者	均 等 割 額			納 税 義務者	所 得 割 額
給与所得者	711	2,489	38.6	38.6	0	0	0.0	0.0
営業所得者	98	343	5.3	5.3	0	0	0.0	0.0
農業所得者	4	14	0.2	0.2	0	0	0.0	0.0
その他事業所得者	0	0	0.0	0.0	0	0	0.0	0.0
その他の所得者	1,032	3,612	55.9	55.9	0	0	0.0	0.0
家屋敷等のみ	0	0	0.0	0.0	0	0	0.0	0.0
合 計	1,845	6,458	100.0	100.0	0	0	0.0	0.0
構成比	8.2	0.3			0.0	0.0		

所得者区分	均等割と所得割を納める者 (c)					
	納 税 義務者	均等割額	所得割額	構成比		
				納 税 義務者	均 等 割 額	所 得 割 額
給与所得者	16,650	58,274	1,680,172	80.6	80.6	89.0
営業所得者	570	1,995	68,300	2.8	2.8	3.6
農業所得者	5	18	369	0.0	0.0	0.0
その他事業所得者	0	0	0	0.0	0.0	0.0
その他の所得者	3,420	11,970	140,456	16.6	16.6	7.4
家屋敷等のみ						
合 計	20,645	72,257	1,889,297	100.0	100.0	100.0
構成比	91.8	3.7	96.0			

所得者区分	合 計 (a) + (b) + (c)			
	納税義務者	税 額	構 成 比	
			納 税 義務者	税 額
給与所得者	17,361	1,740,935	77.2	88.5
営業所得者	668	70,638	3.0	3.6
農業所得者	9	401	0.0	0.0
その他事業所得者	0	0	0.0	0.0
その他の所得者	4,452	156,038	19.8	7.9
家屋敷等のみ	0	0		
合 計	22,490	1,968,012	100.0	100.0
構成比	100.0	100.0		

2 令和2年度個人市民税所得割課税状況調

(単位:人・千円・%)

所得区分	納税義務者			総所得金額等						
	所得税の納税義務		計	総所得	山林所得	分離長期譲渡所得	分離短期譲渡所得	株式等の譲渡所得	商品先物雑所得	計
	あり	なし								
給与所得者	15,226	1,392	16,618	47,672,889	0	0	0	0	0	47,672,889
営業所得者	513	54	567	1,766,312	0	0	0	0	0	1,766,312
農業所得者	4	1	5	13,402	0	0	0	0	0	13,402
その他の事業所得者	0	0	0	0	0	0	0	0	0	0
その他の所得者	2,950	410	3,360	5,281,567	1,642	0	0	0	0	5,283,209
分離譲渡所得者	93	2	95	368,526	0	207,415	3,082	37,649	5,960	622,632
合計	18,786	1,859	20,645	55,102,696	1,642	207,415	3,082	37,649	5,960	55,358,444

所得区分	所得控除額	課税標準額							計
		総所得	山林所得	分離長期譲渡所得	分離短期譲渡所得	株式等の譲渡所得	商品先物雑所得		
給与所得者	18,434,739	29,238,150	0	0	0	0	0	29,238,150	
営業所得者	612,325	1,153,987	0	0	0	0	0	1,153,987	
農業所得者	7,327	6,075	0	0	0	0	0	6,075	
その他の事業所得者	0	0	0	0	0	0	0	0	
その他の所得者	2,887,239	2,394,401	1,569	0	0	0	0	2,395,970	
分離譲渡所得者	111,120	267,906	0	197,736	3,082	36,831	5,957	511,512	
合計	22,052,750	33,060,519	1,569	197,736	3,082	36,831	5,957	33,305,694	

所得区分	算出税額						税額控除	所得割額	平均税率
	総所得・山林所得	分離長期譲渡所得	分離短期譲渡所得	株式等の譲渡所得	商品先物雑所得	計			
給与所得者	1,753,610	0	0	0	0	1,753,610	182 85,559	1,668,051	6.0
営業所得者	69,218	0	0	0	0	69,218	48 2,513	66,705	6.0
農業所得者	376	0	0	0	0	376	0 7	369	6.2
その他の事業所得者	0	0	0	0	0	0	0 0	0	0.0
その他の所得者	143,619	0	0	0	0	143,619	227 11,884	131,735	6.0
分離譲渡所得者	16,074	5,927	166	1,104	179	23,450	188 1,007	22,443	6.0
合計	1,982,897	5,927	166	1,104	179	1,990,273	645 100,970	1,889,303	6.0

※ 税額控除欄には税額調整額、配当割額・株式等譲渡所得割額の控除額を含み、上段数値はそれらに係る分の再掲である。

3 所得区分別所得割額等の推移

(1) 給与所得者

(単位:人・千円・%)

年度	納税義務者		総所得金額等			
	計	伸率	総所得	山林所得	計	伸率
28	16,345	1.0	44,333,568	0	44,333,568	0.8
29	16,329	-0.1	45,029,821	0	45,029,821	1.6
30	16,379	0.3	45,576,510	0	45,576,510	1.2
元	16,491	0.7	46,888,007	0	46,888,007	2.9
2	16,618	0.8	47,672,889	0	47,672,889	1.7

年度	所得控除		課税標準額			
	金額	伸率	総所得	山林所得	計	伸率
28	17,511,961	1.5	26,821,607	0	26,821,607	0.3
29	17,688,884	1.0	27,340,937	0	27,340,937	1.9
30	17,888,098	1.1	27,688,412	0	27,688,412	1.3
元	18,213,042	1.8	28,674,965	0	28,674,965	3.6
2	18,434,739	1.2	29,238,150	0	29,238,150	2.0

年度	算出税額		税額控除		所得割額		特別減税額	平均税率
	税額	伸率	税額	伸率	税額	伸率		
28	1,608,639	0.3	455 62,345	12.4	1,546,294	-0.1	—	6.0
29	1,639,802	1.9	303 69,174	11.0	1,570,628	1.6	—	6.0
30	1,660,640	1.3	359 72,552	4.9	1,588,088	1.1	—	6.0
元	1,719,830	3.6	235 80,889	11.5	1,638,941	3.2	—	6.0
2	1,753,610	2.0	182 85,559	5.8	1,668,051	1.8	—	6.0

※ 税額控除欄には税額調整額、配当割額・株式等譲渡所得割額の控除額を含み、上段数値はそれらに係る分の再掲である。

(2) 営業所得者

(単位:人・千円・%)

年度	納税義務者		総所得金額等			
	計	伸率	総所得	山林所得	計	伸率
28	629	2.3	1,987,705	0	1,987,705	12.7
29	609	-3.2	1,795,040	0	1,795,040	-9.7
30	567	-6.9	1,733,038	0	1,733,038	-3.5
元	559	-1.4	1,667,647	0	1,667,647	-3.8
2	567	1.4	1,766,312	0	1,766,312	5.9

年度	所得控除		課税標準額			
	金額	伸率	総所得	山林所得	計	伸率
28	641,045	2.1	1,346,660	0	1,346,660	18.6
29	655,635	2.3	1,139,405	0	1,139,405	-15.4
30	609,482	-7.0	1,123,556	0	1,123,556	-1.4
元	602,849	-1.1	1,064,798	0	1,064,798	-5.2
2	612,325	1.6	1,153,987	0	1,153,987	8.4

年度	算出税額		税額控除		所得割額		特別 減税額	平均 税率
	税額	伸率	税額	伸率	税額	伸率		
28	80,777	18.6	2 1,951	-4.3	78,826	19.4	—	6.0
29	68,337	-15.4	46 2,430	24.6	65,907	-16.4	—	6.0
30	67,391	-1.4	13 2,728	12.3	64,663	-1.9	—	6.0
元	63,865	-5.2	26 2,853	4.6	61,012	-5.6	—	6.0
2	69,218	8.4	48 2,513	-11.9	66,705	9.3	—	6.0

※ 税額控除欄には税額調整額、配当割額・株式等譲渡所得割額の控除額を含み、上段数値はそれらに係る分の再掲である。

(3) 農業所得者

(単位:人・千円・%)

年度	納税義務者		総所得金額等			
	計	伸率	総所得	山林所得	計	伸率
28	7	75.0	25,294	0	25,294	83.9
29	8	14.3	29,087	0	29,087	15.0
30	5	-37.5	18,943	0	18,943	-34.9
元	10	100.0	31,904	0	31,904	68.4
2	5	-50.0	13,402	0	13,402	-58.0

年度	所得控除		課税標準額			
	金額	伸率	総所得	山林所得	計	伸率
28	13,656	130.4	11,638	0	11,638	48.7
29	13,468	-1.4	15,619	0	15,619	34.2
30	11,475	-14.8	7,468	0	7,468	-52.2
元	18,776	63.6	13,128	0	13,128	75.8
2	7,327	-61.0	6,075	0	6,075	-53.7

年度	算出税額		税額控除		所得割額		特別減税額	平均税率
	税額	伸率	税額	伸率	税額	伸率		
28	700	49.3	57	612.5	643	39.5	—	6.0
29	937	33.9	22	-61.4	915	42.3	—	6.0
30	448	-52.2	15	-31.8	433	-52.7	—	6.0
元	792	76.8	72	380.0	720	66.3	—	6.0
2	376	-52.5	7	-90.3	369	-48.8	—	6.2

(4) その他の所得者

(単位:人・千円・%)

年度	納税義務者		総所得金額等			
	計	伸率	総所得	山林所得	計	伸率
28	3,753	0.2	6,000,286	350	6,000,636	-0.5
29	3,712	-1.1	5,905,582	1,012	5,906,594	-1.6
30	3,574	-3.7	5,526,493	3,280	5,529,773	-6.4
元	3,494	-2.2	5,392,663	1,444	5,394,107	-2.5
2	3,360	-3.8	5,281,567	1,642	5,283,209	-2.1

年度	所得控除		課税標準額			
	金額	伸率	総所得	山林所得	計	伸率
28	3,248,496	-0.7	2,751,967	173	2,752,140	-0.4
29	3,185,261	-1.9	2,720,321	1,012	2,721,333	-1.1
30	3,046,022	-4.4	2,480,471	3,280	2,483,751	-8.7
元	3,002,738	-1.4	2,389,925	1,444	2,391,369	-3.7
2	2,887,239	-3.8	2,394,401	1,569	2,395,970	0.2

年度	算出税額		税額控除		所得割額		特別 減税額	平均 税率
	税額	伸率	税額	伸率	税額	伸率		
28	164,974	-0.4	308 12,576	1.8	152,398	-0.6	—	6.0
29	163,129	-1.1	222 12,632	0.4	150,497	-1.2	—	6.0
30	148,879	-8.7	224 11,899	-5.8	136,980	-9.0	—	6.0
元	143,342	-3.7	302 12,091	1.6	131,251	-4.2	—	6.0
2	143,619	0.2	227 11,884	-1.7	131,735	0.4	—	6.0

※ 税額控除欄には税額調整額、配当割額・株式等譲渡所得割額の控除額を含み、上段数値はそれらに係る分の再掲である。

(5) 短期及び長期譲渡所得について分離課税をした者

(単位:人・千円・%)

年度	納税義務者		総所得金額等							計	伸率
	計	伸率	総所得	山林所得	分離長期譲渡所得	分離短期譲渡所得	株式等の譲渡所得	先物取引に係る雑所得			
28	110	10.0	421,583	0	360,819	19,647	20,122	84,548	906,719	55.5	
29	98	-10.9	258,542	0	332,016	1,662	19,592	16,029	627,841	-30.8	
30	108	10.2	362,691	0	332,816	3,151	32,048	3,056	733,762	16.9	
元	112	3.7	325,653	0	387,224	219	6,120	4,199	723,415	-1.4	
2	95	-15.2	368,526	0	207,415	3,082	37,649	5,960	622,632	-13.9	

年度	所得控除		課税標準額							計	伸率
	計	伸率	総所得	山林所得	分離長期譲渡所得	分離短期譲渡所得	株式等の譲渡所得	先物取引に係る雑所得			
28	115,557	10.2	325,325	0	344,617	19,646	17,985	83,589	791,162	65.4	
29	105,839	-8.4	170,656	0	317,250	1,176	18,527	14,393	522,002	-34.0	
30	116,856	10.4	258,296	0	321,454	2,761	32,034	2,361	616,906	18.2	
元	128,128	9.6	220,928	0	364,435	219	5,511	4,194	595,287	-3.5	
2	111,120	-13.3	267,906	0	197,736	3,082	36,831	5,957	511,512	-14.1	

年度	算出税額						税額控除		所得割額		特別 減税額	平均 税率	
	総所得・ 山林所得	分離長期 譲渡所得	分離短期 譲渡所得	株式等の 譲渡所得	先物取引 雑所得	計	伸率	税額	伸率	税額			伸率
28	19,516	10,338	1,061	539	2,508	33,962	76.7	954	11.6	33,008	79.7	-	6.0
29	10,235	9,518	64	556	432	20,805	-38.7	358	-62.5	20,447	-38.1	-	6.0
30	15,499	9,560	149	961	71	26,240	26.1	887	147.8	25,353	24.0	-	6.0
元	13,255	10,823	12	165	126	24,381	-7.1	905	2.0	23,476	-7.4	-	6.0
2	16,074	5,927	166	1,104	179	23,450	-3.8	1,007	11.3	22,443	-4.4	-	6.0

(6) 合 計

(単位:人・千円・%)

年度	納税義務者		総所得金額等							計	伸率
	計	伸率	総所得	山林所得	分離長期譲渡所得	分離短期譲渡所得	株式等の譲渡所得	商品先物取引に係る雑所得			
28	20,844	1.0	52,768,436	350	360,819	19,647	20,122	84,548	53,253,922	1.7	
29	20,756	-0.4	53,018,072	1,012	332,016	1,662	19,592	16,029	53,388,383	0.3	
30	20,633	-0.6	53,217,675	3,280	332,816	3,151	32,048	3,056	53,592,026	0.4	
元	20,666	0.2	54,305,874	1,444	387,224	219	6,120	4,199	54,705,080	2.1	
2	20,645	-0.1	55,102,696	1,642	207,415	3,082	37,649	5,960	55,358,444	1.2	

年度	所得控除		課税標準額							計	伸率
	計	伸率	総所得	山林所得	分離長期譲渡所得	分離短期譲渡所得	株式等の譲渡所得	商品先物取引に係る雑所得			
28	21,530,715	1.2	31,257,197	173	344,617	19,646	17,985	83,589	31,723,207	1.9	
29	21,649,087	0.5	31,386,938	1,012	317,250	1,176	18,527	14,393	31,739,296	0.1	
30	21,671,933	0.1	31,558,203	3,280	321,454	2,761	32,034	2,361	31,920,093	0.6	
元	21,965,533	1.4	32,363,744	1,444	364,435	219	5,511	4,194	32,739,547	2.6	
2	22,052,750	0.4	33,060,519	1,569	197,736	3,082	36,831	5,957	33,305,694	1.7	

年度	算出税額						税額控除		所得割額		特別 減税額	平均 税率	
	総所得・ 山林所得	分離長期 譲渡所得	分離短期 譲渡所得	株式等の 譲渡所得	商品先物 雑所得	計	伸率	税額	伸率	税額			伸率
28	1,874,606	10,338	1,061	539	2,508	1,889,052	1.7	1,304 77,883	10.1	1,811,169	1.4	-	6.0
29	1,882,440	9,518	64	556	432	1,893,010	0.2	641 84,616	8.6	1,808,394	-0.2	-	6.0
30	1,892,857	9,560	149	961	71	1,903,598	0.6	734 88,081	4.1	1,815,517	0.4	-	6.0
元	1,941,084	10,823	12	165	126	1,952,210	2.6	668 96,810	9.9	1,855,400	2.2	-	6.0
2	1,982,897	5,927	166	1,104	179	1,990,273	1.9	645 100,970	4.3	1,889,303	1.8	-	6.0

※ 税額控除欄には税額調整額、配当割額・株式等譲渡所得割額の控除額を含み、上段数値はそれらに係る分の再掲である。

4 個人市民税所得割課税標準額段階別納税義務者数調

課税標準額の段階	平成27年度		平成28年度		平成29年度	
	義務者数	構成比	義務者数	構成比	義務者数	構成比
10万円以下の金額	1,051	5.1	1,012	4.9	1,022	5.0
10万円を超え 100万円以下の金額	8,571	41.5	8,739	41.9	8,511	41.0
100万円を超え 200万円以下の金額	5,966	28.9	6,069	29.1	6,105	29.4
200万円を超え 300万円以下の金額	2,702	13.1	2,712	13.0	2,764	13.3
300万円を超え 400万円以下の金額	1,463	7.1	1,435	6.9	1,432	6.9
400万円を超え 550万円以下の金額	552	2.7	509	2.5	564	2.7
550万円を超え 700万円以下の金額	130	0.6	144	0.7	149	0.7
700万円を超え 1000万円以下の金額	104	0.5	112	0.5	105	0.5
1000万円を超える金額	102	0.5	112	0.5	104	0.5
合 計	20,641	100.0	20,844	100.0	20,756	100.0

(単位:人・%)

課税標準額の段階	平成30年度		令和元年度		令和2年度	
	義務者数	構成比	義務者数	構成比	義務者数	構成比
10万円以下の金額	1,005	4.9	1,037	5.0	1,047	5.1
10万円を超え 100万円以下の金額	8,416	40.8	8,201	39.7	7,958	38.5
100万円を超え 200万円以下の金額	6,008	29.1	5,951	28.8	6,017	29.1
200万円を超え 300万円以下の金額	2,823	13.6	2,980	14.4	3,051	14.8
300万円を超え 400万円以下の金額	1,436	6.9	1,461	7.1	1,517	7.3
400万円を超え 550万円以下の金額	580	2.8	649	3.1	615	3.0
550万円を超え 700万円以下の金額	135	0.7	151	0.7	184	0.9
700万円を超え 1000万円以下の金額	114	0.6	113	0.6	127	0.7
1000万円を超える金額	116	0.6	123	0.6	129	0.6
合 計	20,633	100.0	20,666	100.0	20,645	100.0

5 個人市民税納税義務者数年度別調

(単位:人・%)

区分	平成28年度		平成29年度		平成30年度		令和元年度		令和2年度	
	義務者	構成比	義務者	構成比	義務者	構成比	義務者	構成比	義務者	構成比
給与所得者	17,083	75.7	17,064	75.8	17,102	76.3	17,205	76.5	17,361	77.2
営業所得者	728	3.2	712	3.2	669	3.0	665	3.0	668	3.0
農業所得者	9	0.0	9	0.0	7	0.0	11	0.0	9	0.0
その他事業所得者	0	0.0	0	0.0	0	0.0	0	0.0	0	0.0
その他の所得者	4,749	21.0	4,716	21.0	4,631	20.7	4,603	20.5	4,452	19.8
家屋敷等のみ	0	0.0	0	0.0	0	0.0	0	0.0	0	0.0
合計	22,569	100.0	22,501	100.0	22,409	100.0	22,484	100.0	22,490	100.0

※ 「市町村税課税状況の調」より

6 令和2年度個人住民税徴収別調定額調

(単位:千円)

区分	市民税課税額			道民税課税額			合計税額
	均等割額	所得割額	計	均等割額	所得割額	計	
普通徴収	29,575	399,084	428,659	12,675	265,887	278,562	707,221
特別徴収	49,011	1,491,220	1,540,231	21,005	993,841	1,014,846	2,555,077
計	78,586	1,890,304	1,968,890	33,680	1,259,728	1,293,408	3,262,298

※ 「当初調定実績資料」より

7 個人市民税徴収別納税義務者数調

(単位:人)

区分	普通徴収	特別徴収		納税義務者合計
	納税義務者	納税義務者	特徴義務者	
平成28年度	9,351	13,218	1,954	22,569
平成29年度	8,744	13,757	2,046	22,501
平成30年度	8,595	13,814	2,104	22,409
令和元年度	8,465	14,019	2,148	22,484
令和2年度	8,174	14,316	2,166	22,490

※ 「市町村税課税状況の調」より

8 法人市民税年度別調定額調

(単位:件・千円・%)

区分 年度	法人数	均等割額	前年比	法人税割額	前年比	合計	前年比
27	894	120,526	2.9	143,429	-9.9	263,955	-4.5
28	902	126,427	4.9	151,909	5.9	278,336	5.4
29	920	131,699	4.2	165,910	9.2	297,609	6.9
30	902	123,154	-6.5	178,563	7.6	301,717	1.4
元	910	124,508	1.1	169,630	-5.0	294,138	-2.5

9 均等割別法人数調

(単位:件・%)

区分 年度	27		28		29		30		元	
	件数	構成比	件数	構成比	件数	構成比	件数	構成比	件数	構成比
1号	654	73.2	648	71.8	657	71.4	645	71.5	657	72.2
2号	3	0.3	2	0.2	3	0.3	4	0.4	3	0.3
3号	138	15.4	140	15.5	147	16.0	147	16.3	145	15.9
4号	9	1.0	11	1.2	12	1.3	10	1.1	10	1.1
5号	33	3.7	37	4.1	37	4.0	37	4.1	38	4.2
6号	5	0.6	5	0.6	5	0.5	5	0.6	6	0.7
7号	44	4.9	53	5.9	51	5.5	45	5.0	43	4.7
8号	2	0.2	2	0.2	3	0.3	2	0.2	2	0.2
9号	6	0.7	4	0.4	5	0.5	7	0.8	6	0.7
社団等	0	0.0	0	0.0	0	0.0	0	0.0	0	0.0
計	894	100.0	902	100.0	920	100.0	902	100.0	910	100.0
均等割のみ	684	76.5	676	74.9	683	74.2	644	71.4	655	72.0

10 令和元年度月別調定額調

(単位:千円・%)

区分 月	現事業年度			過事業年度			合計	構成比	
	均等割額	法人税割額	計	均等割額	法人税割額	計		元年度	30年度
4	3,656	2,442	6,098	1,791	3,258	5,049	11,147	3.8	3.9
5	23,493	28,437	51,930	60	254	314	52,244	17.8	20.3
6	21,353	19,291	40,644	0	243	243	40,887	13.9	15.2
7	9,606	14,834	24,440	55	29	84	24,524	8.3	5.3
8	9,746	14,727	24,473	0	0	0	24,473	8.3	7.9
9	5,565	8,756	14,321	0	8	8	14,329	4.9	2.7
10	6,453	4,064	10,517	0	80	80	10,597	3.6	5.6
11	15,770	28,757	44,527	300	186	486	45,013	15.3	16.0
12	9,328	14,308	23,636	0	5	5	23,641	8.0	8.2
1	4,443	6,080	10,523	0	0	0	10,523	3.6	2.2
2	6,375	12,086	18,461	0	206	206	18,667	6.3	7.2
3	6,514	10,835	17,349	0	744	744	18,093	6.2	5.5
計	122,302	164,617	286,919	2,206	5,013	7,219	294,138	100.0	100.0

11 年度別超過課税状況調

(単位:千円・%)

年度	区分 法人数	区分	調定額	標準税率 相当分	標準税率超過相当分		超過額の割合
27	894	均等割額	120,526	100,438	20,088	45,904	17.4
		法人税割額	143,429	117,613	25,816		
28	902	均等割額	126,427	105,356	21,071	51,202	18.4
		法人税割額	151,909	121,778	30,131		
29	920	均等割額	131,699	109,749	21,950	54,858	18.4
		法人税割額	165,910	133,002	32,908		
30	902	均等割額	123,154	102,628	20,526	55,943	18.5
		法人税割額	178,563	143,146	35,417		
元	910	均等割額	124,508	103,757	20,751	54,397	18.5
		法人税割額	169,630	135,984	33,646		

12 年度別償還金調

年度	区分 件数(件)	金額(円)	前年比
27	75	9,252,100	334.8
28	49	9,048,800	-2.2
29	55	5,881,700	-35.0
30	54	3,563,800	-39.4
元	52	5,607,400	57.3

13 産業別調定額調

(単位:千円・%)

産業別 区分	平成30年度		令和元年度	
	調定額	構成比	調定額	構成比
農業	1,992	0.7	1,060	0.4
林業	0	0.0	0	0.0
漁業	120	0.0	291	0.1
鉱業	177	0.1	0	0.0
建設業	53,633	17.8	55,994	19.0
製造業	37,605	12.5	33,684	11.5
電気・ガス・水道業	3,520	1.2	4,837	1.6
情報通信業	389	0.1	540	0.2
運輸業	9,053	3.0	13,792	4.7
卸売・小売業	72,323	24.0	66,471	22.6
金融・保険業	7,074	2.3	11,145	3.8
不動産業	10,358	3.4	11,549	3.9
飲食店・宿泊業	23,963	7.9	19,890	6.8
医療・福祉	21,192	7.0	27,187	9.2
教育・学習支援業	639	0.2	561	0.2
複合サービス事業	5,123	1.7	4,824	1.6
サービス業	54,556	18.1	42,313	14.4
合計	301,717	100.0	294,138	100.0

III 資 産 税

1 固定資産税調定額調

(単位:人・千円・%)

区分	年度	納税義務者数	課税標準額	調定額	伸率
土地	28	14,833	33,506,465	469,090	-2.5
	29	14,783	33,055,625	462,778	-1.3
	30	14,692	32,474,969	454,649	-1.8
	元	14,617	32,372,291	453,212	-0.3
	2	14,520	31,980,313	444,239	-2.0
家屋	28	16,152	84,900,673	1,188,609	1.2
	29	16,179	85,808,691	1,201,321	1.1
	30	16,182	82,698,399	1,157,777	-3.6
	元	16,191	83,947,511	1,175,265	1.5
	2	16,209	84,925,167	1,179,740	0.4
償却資産	28	387	15,520,127	217,281	-1.3
	29	387	16,509,250	231,129	6.4
	30	391	17,753,984	248,555	7.5
	元	410	17,595,795	246,341	-0.9
	2	411	18,712,582	259,987	5.5
計	28	31,372	133,927,265	1,874,980	-0.1
	29	31,349	135,373,566	1,895,228	1.1
	30	31,265	132,927,352	1,860,981	-1.8
	元	31,218	133,915,597	1,874,818	0.7
	2	31,140	135,618,062	1,883,966	0.5

※納税義務者数及び課税標準額は概要調書の数値(法定免税点以上のもの)を転記。

※調定額は区分毎の課税標準額に税率(1.4%)を乗じて算出しており、実際の調定額とは異なる。

2 土地の概要(総数)

地目	年度	地積	決定価格	課税標準額	筆数	平均価格	提示 平均価額
		(㎡)	(千円)	(千円)	(筆)	(円/㎡, 千円)	(円/㎡, 千円)
田	28						
	29						
	30						
	元						
	2						
畑	28	8,057,647	479,217	171,565	424	7,196	7,226
	29	8,058,549	482,467	179,175	421	7,197	7,230
	30	8,057,600	474,380	181,803	423	7,196	7,230
	元	7,944,693	471,409	184,265	422	7,230	7,230
	2	7,970,723	471,799	187,316	425	7,229	7,230
宅地	28	7,367,219	79,642,970	29,274,461	35,702	10,615	11,321
	29	7,345,503	78,746,970	28,811,068	35,656	10,519	11,101
	30	7,371,820	77,777,762	28,352,674	35,575	10,347	10,962
	元	7,307,142	77,066,088	28,085,219	35,505	10,329	10,962
	2	7,345,947	76,277,652	27,783,423	35,419	10,158	10,962
鉱泉地	28	60	64,638	64,638	19	1,077,300	
	29	60	64,638	64,638	19	1,077,300	
	30	57	59,489	59,489	18	994,917	
	元	57	59,489	59,489	18	994,917	
	2	57	59,489	59,489	18	994,917	
山林	28	29,935,473	75,291	75,291	1,537	2,515	2,527
	29	29,918,783	75,243	75,243	1,544	2,515	2,527
	30	30,105,497	75,746	75,746	1,545	2,516	2,528
	元	29,464,403	74,204	74,204	1,551	2,518	2,528
	2	29,428,208	73,973	73,973	1,546	2,514	2,528

※ 概要調書の数値(法定免税点以上のもの)を転記。

地目	年度	地積 (㎡)	決定価格 (千円)	課税標準額 (千円)	筆数 (筆)	平均価格 (円/㎡)
牧場	28	2,446,810	15,210	15,210	85	6
	29	2,446,810	15,210	15,210	85	6
	30	2,357,935	14,999	14,999	80	6
	元	2,312,724	14,891	14,891	80	6
	2	2,312,724	14,892	14,892	80	6
原野	28	5,504,701	1,058,246	745,501	2,116	141
	29	5,397,432	1,042,830	735,524	2,083	141
	30	5,262,779	1,011,774	713,060	2,068	142
	元	5,230,516	1,015,560	714,149	2,051	143
	2	5,222,151	962,388	678,366	2,024	136
雑種地	28	4,557,571	5,394,372	3,159,799	1,888	1,120
	29	4,643,638	5,382,240	3,174,767	1,895	1,098
	30	4,631,752	5,273,347	3,077,198	1,899	1,077
	元	5,649,258	5,488,334	3,240,074	1,912	927
	2	5,650,513	5,388,477	3,182,853	1,894	909
合計	28	57,869,481	86,729,944	33,506,465	41,771	1,237
	29	57,810,775	85,809,598	33,055,625	41,703	1,225
	30	57,787,440	84,687,497	32,474,969	41,608	1,211
	元	57,908,793	84,189,975	32,372,291	41,539	1,206
	2	57,930,323	83,248,670	31,980,312	41,406	1,194

※ 概要調書の数値(法定免税点以上のもの)を転記。

※ 畑、山林の平均価格及び提示平均価額は、1,000㎡当りの価格である。

3 家屋の概要(総数)

区分	年度	棟数 (棟)	床面積 (㎡)	決定価格 (千円)	単価 単位当り 格 (円/㎡)
木造	28	23,043	2,206,509	41,213,383	18,678
	29	23,076	2,214,614	42,117,597	19,018
	30	22,984	2,215,131	40,672,051	18,361
	元	22,982	2,221,023	41,583,636	18,723
	2	22,962	2,241,997	42,833,453	19,105
非木造	28	4,867	957,701	43,892,108	45,831
	29	4,947	955,509	43,895,899	45,940
	30	4,893	952,153	42,219,606	44,341
	元	4,949	959,840	42,557,132	44,338
	2	4,994	983,552	43,510,413	44,238
合計	28	27,910	3,164,210	85,105,491	26,896
	29	28,023	3,170,123	86,013,496	27,133
	30	27,877	3,167,284	82,891,657	26,171
	元	27,931	3,180,863	84,140,768	26,452
	2	27,956	3,225,549	86,343,866	26,769

※ 概要調書の数値(法定免税点以上のもの)を転記。

4 木造家屋に関する調(総数)

区分	年度	棟数 (棟)	床面積 (㎡)	決定価格 (千円)	単位当り価格 (円/㎡)
住宅	28	16,524	2,007,694	39,471,555	19,660
	29	16,544	2,013,565	40,281,770	20,005
	30	16,553	2,016,813	38,913,368	19,294
	元	16,576	2,022,453	39,775,373	19,667
	2	16,596	2,028,159	40,663,703	20,050
店舗 事務所 等	28	323	53,993	969,567	17,957
	29	324	55,416	1,028,077	18,552
	30	317	53,239	959,609	18,025
	元	319	54,138	997,405	18,423
	2	320	55,061	1,045,791	18,993
工場 倉庫 土蔵	28	251	45,914	269,662	5,873
	29	249	46,641	292,223	6,265
	30	248	47,818	307,077	6,422
	元	248	47,816	309,881	6,481
	2	256	49,198	345,298	7,019
附属家	28	5,945	98,908	502,599	5,081
	29	5,959	98,992	515,527	5,208
	30	5,866	97,261	491,997	5,059
	元	5,839	96,616	500,977	5,185
	2	5,790	109,579	778,661	7,106
計	28	23,043	2,206,509	41,213,383	18,678
	29	23,076	2,214,614	42,117,597	19,018
	30	22,984	2,215,131	40,672,051	18,361
	元	22,982	2,221,023	41,583,636	18,723
	2	22,962	2,241,997	42,833,453	19,105

※ 概要調書の数値(法定免税点以上のもの)を転記。

5 非木造家屋に関する調(総数)

区分	年度	棟数 (棟)	床面積 (㎡)	決定価格 (千円)	単位当り価格 (円/㎡)
事務所 店舗 百貨店	28	306	198,149	11,262,029	56,836
	29	304	196,679	11,228,010	57,088
	30	279	194,794	10,774,556	55,313
	元	279	194,247	10,768,472	55,437
	2	276	192,494	10,729,765	55,741
住宅 アパート	28	733	186,959	7,350,042	39,314
	29	739	187,800	7,414,669	39,482
	30	737	188,773	7,370,849	39,046
	元	730	187,948	7,374,624	39,238
	2	737	190,735	7,514,036	39,395
病院 ホテル	28	50	281,482	19,753,976	70,178
	29	49	281,154	19,726,123	70,161
	30	49	281,154	18,786,038	66,818
	元	49	281,154	18,786,038	66,818
	2	49	281,154	18,786,038	66,818
工場 倉庫 市場	28	673	225,404	4,381,614	19,439
	29	686	224,448	4,382,435	19,525
	30	681	222,556	4,192,984	18,840
	元	693	229,570	4,462,440	19,438
	2	700	247,129	5,138,447	20,793
その他	28	3,105	65,707	1,144,447	17,417
	29	3,169	65,428	1,144,662	17,495
	30	3,147	64,876	1,095,179	16,881
	元	3,198	66,921	1,165,558	17,417
	2	3,232	72,040	1,342,127	18,630
合計	28	4,867	957,701	43,892,108	45,831
	29	4,947	955,509	43,895,899	45,940
	30	4,893	952,153	42,219,606	44,341
	元	4,949	959,840	42,557,132	44,338
	2	4,994	983,552	43,510,413	44,238

※ 概要調書の数値(法定免税点以上のもの)を転記。

6 家屋の新增築状況調

区分	年度	棟数 (棟)	床面積 (㎡)	決定価格 (千円)	単位当り価格 (円/㎡)
木造	28	167	19,878	1,007,382	50,678
	29	177	21,299	1,036,454	48,662
	30	133	14,988	800,514	53,410
	元	170	19,155	1,048,035	54,713
	2	176	36,055	1,390,770	38,574
非木造	28	45	2,094	133,055	63,541
	29	49	1,134	54,692	48,229
	30	45	2,022	172,679	85,400
	元	58	10,743	368,965	34,345
	2	73	23,511	970,896	41,295
計	28	212	21,972	1,140,437	51,904
	29	226	22,433	1,091,146	48,640
	30	178	17,010	973,193	57,213
	元	228	29,898	1,417,000	47,394
	2	249	59,566	2,361,666	39,648

※ 概要調書の数値(法定免税点以上のもの)を転記。

7 家屋の減少状況調

区分	年度	棟数 (棟)	床面積 (㎡)	決定価格 (千円)	単位当り価格 (円/㎡)
木造	28	178	11,745	116,122	9,887
	29	302	13,197	126,588	9,592
	30	303	14,527	136,151	9,372
	元	322	14,135	143,738	10,169
	2	328	15,914	151,627	9,528
非木造	28	48	2,488	22,672	9,113
	29	40	1,657	23,882	14,413
	30	107	8,589	266,345	31,010
	元	56	4,487	49,879	11,116
	2	38	3,215	62,289	19,374
計	28	226	14,233	138,794	9,752
	29	342	14,854	150,470	10,130
	30	410	23,116	402,496	17,412
	元	378	18,622	193,617	10,397
	2	366	19,129	213,916	11,828

※ 概要調書の数値(法定免税点以上のもの)を転記。

8 償却資産の概要

区 分		平成28年度		平成29年度	
		決定価格	課税標準額	決定価格	課税標準額
市長が価格等を決定したもの	構 築 物	2,849,531	2,810,643	2,914,317	2,883,859
	機 械 及 び 装 置	5,959,098	5,238,042	6,261,752	5,764,141
	船 舶	139,661	72,172	133,390	68,390
	車 両 及 び 運 搬 具	61,367	61,367	88,395	88,395
	工 具 、 器 具 及 び 備 品	2,257,050	2,248,385	2,418,861	2,413,109
	小 計	11,266,707	10,430,609	11,816,715	11,217,894
法第389条関係	総務大臣配分	3,178,211	2,507,823	3,536,275	2,732,503
	道知事配分	2,736,805	2,581,695	2,710,947	2,558,853
	小 計	5,915,016	5,089,518	6,247,222	5,291,356
合 計		17,181,723	15,520,127	18,063,937	16,509,250
伸 率		-1.0	-1.3	5.1	6.4

※ 概要調書の数値を転記。

償却資産の概要(続き)

(単位:千円・%)

平成30年度		令和元年度		令和2年度	
決定価格	課税標準額	決定価格	課税標準額	決定価格	課税標準額
3,484,221	3,468,386	3,514,089	3,499,552	3,750,885	3,741,169
6,509,649	6,449,454	6,518,206	6,404,265	7,071,288	6,968,462
117,442	60,132	113,035	62,908	117,511	83,067
152,699	152,699	122,491	118,742	114,715	114,715
2,387,636	2,387,451	2,305,123	2,302,052	2,244,102	2,244,102
12,651,647	12,518,122	12,572,944	12,387,519	13,298,501	13,151,515
3,606,498	2,759,536	3,628,475	2,742,580	3,411,686	2,607,421
2,623,879	2,476,326	2,599,479	2,465,696	3,149,932	2,953,646
6,230,377	5,235,862	6,227,954	5,208,276	6,561,618	5,561,067
18,882,024	17,753,984	18,800,898	17,595,795	19,860,119	18,712,582
4.5	7.5	-0.4	-0.9	5.6	6.3

9 国有資産等所在市町村交付金に関する調

(単位:千円・%)

区 分		国 有 資 産	公 有 資 産	合 計
平 成 28 年 度	金 額	14,875	33,808	48,683
	伸 率	-14.7	2.3	-3.6
平 成 29 年 度	金 額	14,878	28,157	43,035
	伸 率	0.0	-16.7	-11.6
平 成 30 年 度	金 額	14,160	28,781	42,941
	伸 率	-4.8	2.2	-0.2
令 和 元 年 度	金 額	13,704	28,745	42,449
	伸 率	-3.2	-0.1	-1.1
令 和 2 年 度	金 額	13,544	28,473	42,017
	伸 率	-1.2	-0.9	-1.0

※ 概要調書の数値を転記。

10 固定資産課税台帳閲覧及び評価審査申出状況調

(単位:件・%)

区 分		台帳閲覧		審査申出		審査決定件数		
		件数	対前年比	受理件数	取下件数	却下件数	棄却件数	認容件数
平成 28 年度	土地	73	23.7					
	家屋	48	6.7					
	償却資産	18	5.9					
	計	139	14.9					
平成 29 年度	土地	51	-30.1					
	家屋	43	-10.4					
	償却資産	22	22.2					
	計	116	-16.5					
平成 30 年度	土地	41	-19.6					
	家屋	37	-14.0					
	償却資産	9	-59.1					
	計	87	-25.0					
令和 元 年度	土地	30	-26.8					
	家屋	30	-18.9					
	償却資産	10	11.1					
	計	70	-19.5					
令和 2 年度	土地	26	-13.3					
	家屋	24	-20.0					
	償却資産	7	-30.0					
	計	57	-18.6					

11 都市計画税調定額調

(単位:人・千円・%)

区 分	年 度	納 税 義 務 者 数	課 税 標 準 額	調 定 額	伸 率
土 地	28	14,453	42,854,532	128,563	-2.4
	29	14,406	42,359,746	127,079	-1.2
	30	14,313	41,744,858	125,234	-1.5
	元	14,239	41,365,765	124,097	-0.9
	2	14,519	40,871,968	122,307	-1.4
家 屋	28	15,664	79,485,016	238,455	1.2
	29	15,693	80,375,791	241,127	1.1
	30	15,697	77,478,082	232,434	-3.6
	元	15,700	78,367,447	235,102	1.1
	2	15,732	79,527,384	237,949	1.2
計	28	30,117	122,339,548	367,018	-0.1
	29	30,099	122,735,537	368,206	0.3
	30	30,010	119,222,940	357,668	-2.9
	元	29,939	119,733,212	359,199	0.4
	2	30,251	120,399,352	360,256	0.3

※納税義務者数及び課税標準額は概要調書の数値(法定免税点以上のもの)を転記。

※調定額は区分毎の課税標準額に税率(0.3%)を乗じて算出しており、実際の調定額とは異なる。

IV 諸

税

1 軽自動車税課税状況調

(単位:台・千円・%)

区 分		平成 27 年度				平成 28 年度					
		台数	構成比	税額	構成比	台数	構成比	税額	構成比		
原動機付自転車	50cc 以下		453	3.6	453	0.6	449	3.6	898	1.0	
	90cc 以下		70	0.6	84	0.1	67	0.5	134	0.2	
	125cc 以下		92	0.7	147	0.2	103	0.8	247	0.3	
	ミニカー		32	0.3	80	0.1	33	0.3	122	0.1	
	小 計		647	5.2	764	1.0	652	5.2	1,401	1.6	
軽自動車及び小型特殊自動車	軽自動車	二輪(側車付含)		353	2.8	847	1.1	351	2.8	1,264	1.5
		三 輪		0	0.0	0	0.0	0	0.0	0	0.0
	四 輪	乗 用	営業用	0	0.0	0	0.0	0	0.0	0	0.0
			自家用	9,184	73.7	66,125	86.2	9,356	74.2	73,555	84.4
		貨 物	営業用	76	0.6	228	0.3	79	0.6	253	0.3
			自家用	1,449	11.6	5,796	7.6	1,401	11.1	6,389	7.3
	雪 上 車		0	0.0	0	0.0	0	0.0	0	0.0	
	小型特殊	農 耕 用		100	0.8	160	0.2	99	0.8	238	0.3
		そ の 他		187	1.5	879	1.1	195	1.5	1,151	1.3
	小 計		11,349	91.0	74,035	96.5	11,481	91.0	82,850	95.1	
二輪の小型自動車		468	3.8	1,872	2.5	479	3.8	2,874	3.3		
合 計		12,464	100.0	76,671	100.0	12,612	100.0	87,125	100.0		

※ 「市町村税課税状況の調」より

軽自動車税課税状況調(続)

(単位:台・千円・%)

区 分		平成 29 年度				平成 30 年度					
		台数	構成比	税額	構成比	台数	構成比	税額	構成比		
原動機付自転車	50cc 以下		419	3.3	838	0.9	387	3.1	774	0.8	
	90cc 以下		66	0.5	132	0.1	66	0.5	132	0.1	
	125cc 以下		111	0.9	266	0.3	120	1.0	288	0.3	
	ミニカー		32	0.3	118	0.1	29	0.2	107	0.1	
	小 計		628	5.0	1,354	1.4	602	4.8	1,301	1.3	
軽自動車及び小型特殊自動車	軽自動車	二輪(側車付含)		359	2.8	1,292	1.4	361	2.9	1,300	1.4
		三 輪		0	0.0	0	0.0	0	0.0	0	0.0
	四 輪	乗 用	営業用	0	0.0	0	0.0	0	0.0	0	0.0
			自家用	9,451	74.8	77,656	85.3	9,479	75.3	81,197	86.0
		貨 物	営業用	76	0.6	247	0.3	74	0.6	245	0.3
			自家用	1,329	10.5	6,147	6.7	1,276	10.1	5,972	6.3
	雪 上 車		0	0.0	0	0.0	0	0.0	0	0.0	
	小型特殊	農 耕 用		98	0.8	235	0.3	99	0.8	238	0.3
		そ の 他		196	1.6	1,156	1.3	188	1.5	1,109	1.2
	小 計		11,509	91.1	86,733	95.3	11,477	91.2	90,061	95.5	
二輪の小型自動車		499	3.9	2,994	3.3	508	4.0	3,048	3.2		
合 計		12,636	100.0	91,081	100.0	12,587	100.0	94,410	100.0		

※ 「市町村税課税状況の調」より

軽自動車税課税状況調(続)

(単位:台・千円・%)

区 分			令和元年度				令和2年度				
			台数	構成比	税額	構成比	台数	構成比	税額	構成比	
原動機付自転車	50cc以下		372	2.9	744	0.8	372	3.0	744	0.7	
	90cc以下		67	0.5	134	0.1	68	0.5	136	0.1	
	125cc以下		118	0.9	283	0.3	122	1.0	293	0.3	
	ミニカー		28	0.2	104	0.1	28	0.2	104	0.1	
	小計		585	4.5	1,265	1.3	590	4.7	1,277	1.2	
軽自動車及び小型特殊自動車	軽自動車	二輪(側車付含)		366	2.9	1,318	1.3	365	2.9	1,314	1.3
		三輪		0	0.0	0	0.0	0	0.0	0	0.0
	四輪	乗用	営業用	0	0.0	0	0.0	0	0.0	0	0.0
			自家用	9,545	75.5	84,670	86.4	9,481	75.1	87,294	86.5
		貨物	営業用	72	0.6	242	0.3	70	0.6	241	0.3
			自家用	1,260	10.0	5,989	6.1	1,268	10.1	6,104	6.0
	雪上車		0	0.0	0	0.0	0	0.0	0	0.0	
	小型特殊	農耕用		102	0.8	245	0.3	104	0.8	250	0.3
		その他		203	1.6	1,198	1.2	205	1.6	1,210	1.2
	小計		11,548	91.4	93,662	95.6	11,493	91.1	96,413	95.6	
二輪の小型自動車			513	4.1	3,078	3.1	536	4.2	3,216	3.2	
合計			12,646	100.0	98,005	100.0	12,619	100.0	100,906	100.0	

※「市町村税課税状況の調」より

2 市たばこ税課税状況調

区 分	平成27年度	平成28年度	平成29年度	平成30年度	令和元年度
売り渡し本数(千本)	86,804	84,339	78,546	73,910	69,910
標 準	80,492	78,378	73,958	70,830	68,556
旧 3 級 品	6,312	5,961	4,588	3,080	1,354
税 率(円/千本)	-	-	-	-	-
標 準	5,262	5,262	5,262	5,692	5,692
旧 3 級 品	2,495	2,925	3,355	4,000	5,692
税 額(千円)	439,298	429,538	404,295	396,269	395,641
標 準	423,549	412,425	389,168	384,194	390,221
旧 3 級 品	15,749	17,113	15,127	12,075	5,420
伸 率(%)	-0.4	-2.2	-5.9	-7.7	-2.1

※ 手持品課税を除く

※ 税率は当該年度末時点

3 入湯税課税状況調

区 分	平成27年度	平成28年度	平成29年度	平成30年度	令和元年度
入 湯 客 数(人)	1,472,380	1,458,132	1,496,466	1,399,063	1,294,639
一 般(宿泊)	1,238,706	1,224,467	1,257,744	1,170,287	1,063,898
一 般(日帰)	222,177	222,194	228,375	219,302	222,860
修 学 旅 行(宿泊)	9,485	9,699	9,172	7,889	6,775
ユースホテル(宿泊)	0	0	0	0	0
湯 治 客	2,012	1,772	1,175	1,585	1,106
伸 率 (%)	6.2	-1.0	2.6	-6.5	-7.5
税 額(千円)	197,720	195,583	200,805	187,171	171,279
伸 率 (%)	6.4	-1.1	2.7	-6.8	-8.5

税 率(円)	平成27年度	平成28年度	平成29年度	平成30年度	令和元年度
一 般(宿泊)	150	150	150	150	150
一 般(日帰)	50	50	50	50	50
修 学 旅 行(宿泊)	70	70	70	70	70
ユースホテル(宿泊)	100	100	100	100	100
湯 治 客	70	70	70	70	70

4 特別土地保有税調定状況調

(単位: 千m²・千円・%)

年度	区分	件数	面積	算出税額(A)	徴収猶予分(B)		免除分(C)		納付税額 (A-B-C)	伸率
					面積	税額	面積	税額		
12	保有分	170	4,110	46,718	112	2,238	384	30,568	13,912	-36.6
	取得分	6	1,668	686	800	203	0	0	483	-42.1
	計	176	5,778	47,404	912	2,441	384	30,568	14,395	-36.8
13	保有分	126	4,543	30,204	70	76	282	18,614	11,514	-17.2
	取得分	16	1,365	2,088	0	0	0	0	2,088	332.3
	計	142	5,908	32,292	70	76	282	18,614	13,602	-5.5
14	保有分	121	4,314	27,062	322	1,119	242	16,562	9,381	-18.5
	取得分	14	260	7,042	34	5,764	0	0	1,278	-38.8
	計	135	4,574	34,104	356	6,883	242	16,562	10,659	-21.6
18	保有分	1	105	185	0	0	0	0	185	
	取得分	0	0	0	0	0	0	0	0	
	計	1	105	185	0	0	0	0	185	

※ 決算調定

※ 平成15年度以後課税停止

※ 平成18年度は、徴収猶予取消分

5 地方譲与税等に関する調

(単位:千円・%)

区 分		平成27年度		平成28年度		平成29年度		平成30年度		令和元年度	
		金額	伸率	金額	伸率	金額	伸率	金額	伸率	金額	伸率
地方揮 発油譲 与税	当初予算	41,500	-1.9	48,600	17.1	42,500	-12.6	41,700	-1.9	38,700	-7.2
	決 算	45,432	6.5	43,104	-5.1	42,663	-1.0	42,838	0.4	37,836	-11.7
自動車 重量譲 与税	当初予算	106,700	4.5	107,400	0.7	108,300	0.8	104,200	-3.8	113,300	8.7
	決 算	104,137	4.3	104,469	0.3	104,575	0.1	105,526	0.9	108,965	3.3
森林環 境譲与 税	当初予算	-	-	-	-	-	-	-	-	2,545	-
	決 算	-	-	-	-	-	-	-	-	2,546	-
利子割 交付金	当初予算	8,500	-37.5	4,100	-51.8	8,700	112.2	7,200	-17.2	3,600	-50.0
	決 算	8,140	-24.2	5,131	-37.0	9,003	75.5	7,304	-18.9	3,592	-50.8
配当割 交付金	当初予算	20,200	74.1	24,400	20.8	10,100	-58.6	11,600	14.9	10,800	-6.9
	決 算	16,206	-27.2	9,511	-41.3	12,769	34.3	9,821	-23.1	11,639	18.5
株式等 譲渡所 得割交 付金	当初予算	28,400	1477.8	28,400	0.0	12,900	-54.6	12,900	0.0	8,300	-35.7
	決 算	13,468	13.6	5,713	-57.6	12,895	125.7	8,462	-34.4	7,542	-10.9
地方消 費税交 付金	当初予算	887,700	78.3	899,700	1.4	888,500	-1.2	898,700	1.1	835,700	-7.0
	決 算	944,759	70.3	835,573	-11.6	888,767	6.4	903,245	1.6	854,550	-5.4
ゴルフ 場利用 税交付 金	当初予算	10,300	-5.5	10,100	-1.9	10,100	0.0	9,100	-9.9	9,000	-1.1
	決 算	10,319	14.6	9,975	-3.3	9,381	-6.0	8,763	-6.6	8,904	1.6
自動車 取得税 交付金	当初予算	20,300	-3.8	25,300	24.6	37,200	47.0	38,100	2.4	16,348	-57.1
	決 算	22,600	28.4	25,059	10.9	36,704	46.5	33,033	-10.0	16,411	-50.3
環境性 能割交 付金	当初予算	-	-	-	-	-	-	-	-	6,100	-
	決 算	-	-	-	-	-	-	-	-	4,739	-
道徴税 費委託 金	当初予算	67,730	0.0	67,766	0.1	67,806	0.1	68,457	1.0	68,278	-0.3
	決 算	69,029	-1.0	69,909	1.3	68,310	-2.3	68,428	0.2	69,052	0.9

V 納

税

1 収納率の推移

(単位：%)

税目	年度	平成27年度	平成28年度		平成29年度		平成30年度		令和元年度	
		収納率	収納率	前年比	収納率	前年比	収納率	前年比	収納率	前年比
市民税		93.8	94.7	0.9	95.6	0.9	96.4	0.8	96.9	0.5
個人	現年	98.3	98.6	0.3	98.9	0.3	99.0	0.1	99.1	0.1
	滞納	30.7	31.5	0.8	31.5	0.0	33.4	1.9	30.5	-2.9
	計	93.3	94.3	0.9	95.1	0.8	96.0	0.9	96.6	0.6
法人	現年	99.6	99.6	0.0	99.7	0.1	99.5	-0.2	99.7	0.2
	滞納	14.8	14.9	0.2	34.9	20.0	46.7	11.8	26.6	-20.1
	計	97.5	97.6	0.1	98.7	1.1	99.0	0.3	98.9	-0.1
固定資産税		84.6	85.9	1.2	87.4	1.5	89.0	1.6	90.1	1.1
現年		98.1	98.4	0.3	98.5	0.1	98.4	-0.1	98.4	0.0
滞納		8.8	8.0	-0.8	7.6	-0.4	13.7	6.1	13.6	-0.1
計		84.3	85.6	1.3	87.2	1.7	88.8	1.6	89.9	1.1
交付金		100.0	100.0	0.0	100.0	0.0	100.0	0.0	100.0	0.0
軽自動車税		93.9	94.2	0.3	95.4	1.2	96.1	0.7	96.1	0.0
現年		98.2	97.9	-0.3	98.7	0.8	98.9	0.2	98.8	-0.1
滞納		26.2	26.4	0.3	29.8	3.4	29.6	-0.2	22.0	-7.6
市たばこ税		100.0	94.2	-5.8	100.0	5.8	100.0	0.0	100.0	0.0
特別土地保有税		—	—	—	—	—	—	—	—	—
現年		—	—	—	—	—	—	—	—	—
滞納		—	—	—	—	—	—	—	—	—
入湯税		100.0	100.0	0.0	100.0	0.0	100.0	0.0	100.0	0.0
現年		100.0	100.0	0.0	100.0	0.0	100.0	0.0	100.0	0.0
滞納		—	—	—	—	—	—	—	—	—
都市計画税		84.3	85.6	1.3	87.2	1.7	88.8	1.6	89.9	1.1
現年		98.1	98.4	0.3	98.5	0.1	98.4	-0.1	98.4	0.0
滞納		8.8	8.0	-0.8	7.6	-0.4	13.7	6.1	13.6	-0.1
合計		90.2	91.2	1.0	92.2	1.1	93.4	1.2	94.1	0.7
現年		98.5	98.7	0.2	98.9	0.2	98.9	0.0	99.0	0.1
滞納		14.8	14.3	-0.4	14.2	-0.1	18.9	4.7	17.7	-1.2

2 滞納処分状況調

(単位:件・千円)

区分		件数	平成27年度	平成28年度	平成29年度	平成30年度	令和元年度
不動産	差押	件数	33	16	22	90	25
		税額	24,271	11,113	20,060	98,935	10,249
	解除(換価)	件数	5	5	2	3	106
	配当	税額	3,885	5,496	365	2,369	3,177
電話加入権	差押	件数	0	0	0	0	0
		税額	0	0	0	0	0
	解除	件数	0	0	0	0	0
	配当	税額	0	0	0	0	0
給料	差押	件数	17	24	40	52	21
		税額	1,486	13,556	17,651	11,047	5,000
	解除	件数	39	22	50	53	23
	配当	税額	873	5,061	6,096	4,571	4,010
所得税還付金	差押	件数	37	2	13	20	9
		税額	8,010	363	2,451	1,458	944
	解除	件数	2	2	1	2	0
	配当	税額	1,182	182	472	547	783
預貯金等	差押	件数	223	200	329	279	141
		税額	40,924	61,769	50,999	50,369	21,817
	解除	件数	0	0	0	0	0
	配当	税額	9,789	18,623	16,509	17,588	9,907
自動車税還付金	差押	件数	0	0	7	2	4
		税額	0	0	2,475	89	424
	解除	件数	0	0	0	1	0
	配当	税額	0	0	63	3	81
年金	差押	件数	6	7		4	3
		税額	1,086	3,698	722	4,793	423
	解除	件数	8	0	4	8	1
	配当	税額	336	626	2,050	1,244	1,036
生命保険	差押	件数	6	28	67	56	16
		税額	2,968	22,297	40,218	24,471	2,024
	解除	件数	5	9	28	28	16
	配当	税額	200	2,551	3,184	2,297	2,542
その他	差押	件数	8	6	4	82	8
		税額	8,120	8,333	798	157,293	9,295
	解除	件数	3	1	1	23	15
	配当	税額	1,620	762	360	1,778	2,267
合計	差押	件数	330	283	482	585	227
		税額	86,865	121,129	135,374	348,455	50,176
	解除	件数	62	39	86	118	161
	配当	税額	17,885	33,301	29,099	30,397	23,803

3 口座振替利用状況調

(単位:件・人・千円・%)

区 分		平成27年度	平成28年度	平成29年度	平成30年度	令和元年度
市道民税 (普通徴収)	調定件数	10,085	10,051	9,475	9,220	9,115
	利用者数	1,070	1,132	1,011	985	947
	利 用 率	10.6	11.3	10.7	10.7	10.4
	調定総額	682,068	688,352	612,776	581,523	570,267
	口座振替	113,674	119,941	105,164	104,382	94,606
	利 用 率	16.7	17.4	17.2	17.9	16.6
固定・都市 計 画 税	調定件数	19,217	19,203	19,172	19,158	19,112
	利用者数	6,530	6,478	6,451	6,399	6,353
	利 用 率	34.0	33.7	33.6	33.4	33.2
	調定総額	2,215,886	2,217,201	2,240,841	2,204,696	2,218,110
	口座振替	485,515	490,766	490,397	482,636	584,204
	利 用 率	21.9	22.1	21.9	21.9	26.3
軽自動車税	調定件数	12,622	12,777	12,632	12,818	12,861
	利用者数	653	639	650	636	623
	利 用 率	5.2	5.0	5.1	5.0	4.8
	調定総額	76,663	87,246	91,018	94,459	97,954
	口座振替	3,577	3,981	4,278	4,294	4,273
	利 用 率	4.7	4.6	4.7	4.5	4.4
合 計	調定件数	41,924	42,031	41,279	41,196	41,088
	利用者数	8,253	8,249	8,112	8,020	7,923
	利 用 率	19.7	19.6	19.7	19.5	19.3
	調定総額	2,974,617	2,992,799	2,944,635	2,880,678	2,886,331
	口座振替	602,766	614,688	599,839	591,312	683,083
	利 用 率	20.3	20.5	20.4	20.5	23.7

4 事由別不納欠損額調

区 分		法第18条第1項に 該当 (消滅時効) A	法第15条の7第4項 に該当 (滞納処分の停止) B	法第15条の7第5項 に該当 (即時消滅) C
平成 27 年度	件 数	209	2	57
	税 額	6,683,538	33,700	40,548,679
平成 28 年度	件 数	245	52	86
	税 額	6,678,389	1,527,496	54,413,279
平成 29 年度	件 数	198	195	156
	税 額	5,539,851	6,352,534	42,459,165
平成 30 年度	件 数	153	44	28
	税 額	4,477,603	6,866,876	24,938,340
令和 元 年度	件 数	256	83	16
	税 額	8,393,276	1,868,572	21,916,965

5 税目別不納欠損額調

区 分		平成27年度			平成28年度		
		件数	税額	構成比	件数	税額	構成比
市民税	個 人	84	3,707,114	7.8	120	5,129,636	8.2
	法 人	2	120,000	0.3	15	1,855,900	3.0
	計	86	3,827,114	8.1	135	6,985,536	11.2
固 定 資 産 税		146	36,097,454	76.4	146	46,147,746	73.7
軽 自 動 車 税		36	205,000	0.4	74	368,235	0.6
特 別 土 地 保 有 税		0	0	0.0	0	0	0.0
都 市 計 画 税			7,136,349	15.1		9,117,647	14.6
入 湯 税		0	0	0.0	0	0	0.0
合 計		268	47,265,917	100.0	355	62,619,164	100.0

(単位:件・円・%)

合 計	事 由 別 割 合		
	(A)	(B)	(C)
268	78.0	0.7	21.3
47,265,917	14.1	0.1	85.8
383	64.0	13.6	22.4
62,619,164	10.7	2.4	86.9
549	36.1	35.5	28.4
54,351,550	10.2	11.7	78.1
225	68.0	19.6	12.4
36,282,819	12.4	18.9	68.7
355	72.1	23.4	4.5
32,178,813	26.1	5.8	68.1

(単位:人・円・%)

平成29年度			平成30年度			令和元年度		
件数	税額	構成比	件数	税額	構成比	件数	税額	構成比
160	7,201,224	13.3	95	4,202,170	11.6	135	5,792,857	18.0
18	831,389	1.5	2	100,000	0.3	3	447,805	1.4
178	8,032,613	14.8	97	4,302,170	11.9	138	6,240,662	19.4
292	38,408,056	70.7	85	26,683,713	73.5	153	21,503,771	66.8
77	395,214	0.7	43	152,800	0.4	64	299,018	0.9
0	0	0.0	0	0	0.0	0	0	0.0
	7,515,667	13.8		5,144,136	14.2		4,135,362	12.9
0	0	0.0	0	0	0.0	0	0	0.0
547	54,351,550	100.0	225	36,282,819	100.0	355	32,178,813	100.0

6 督促状発付状況調

(単位:件・%)

年度 税目	期別	平成29年度			平成30年度			令和元年度		
		督促状 発付数 (A)	調定 件数 (B)	(A) — (B)	督促状 発付数 (A)	調定 件数 (B)	(A) — (B)	督促状 発付数 (A)	調定 件数 (B)	(A) — (B)
市道民税 (普通徴収)	1	件 1,233	件 5,831	% 21.1	件 1,153	件 5,840	% 19.7	件 1,156	件 5,450	% 21.2
	2	1,281	4,997	25.6	1,203	4,957	24.3	1,096	4,619	23.7
	3	1,207	4,600	26.2	1,152	4,559	25.3	1,122	4,214	26.6
	4	1,208	4,600	26.3	1,203	4,559	26.4	1,082	4,214	25.7
	計	4,929	20,028	24.6	4,711	19,915	23.7	4,456	18,497	24.1
固定資産税 都市計画税	1	2,223	19,188	11.6	2,202	19,072	11.5	2,089	19,112	10.9
	2	1,956	19,188	10.2	1,893	19,072	9.9	2,040	19,112	10.7
	3	2,260	19,188	11.8	2,066	19,072	10.8	2,107	19,112	11.0
	4	1,910	19,188	10.0	1,833	19,072	9.6	1,867	19,112	9.8
	計	8,349	76,752	10.9	7,994	76,288	10.5	8,103	76,448	10.6
軽自動車税	全	2,377	12,831	18.5	2,220	12,818	17.3	2,071	12,865	16.1

VI そ の 他

1 令和元年度 標準税率・制限税率及び当市採用税率一覧表

税 目		課 税 標 準 等		標準税率	制限税率	登 別 市
個人市道民税	均等割	市民税		3,500円	/	3,500円
		道民税		1,500円		1,500円
	所得割	市民税	1千円超	6/100		6/100
		道民税	1千円超	4/100		4/100
法人市民税	均等割	資 本 金	従業員数			
		50億円超	50人超	3,000千円	3,600千円	3,600千円
		10億円超～50億円以下	50人超	1,750千円	2,100千円	2,100千円
		10億円超	50人以下	410千円	492千円	492千円
		1億円超～10億円以下	50人超	400千円	480千円	480千円
		1億円超～10億円以下	50人以下	160千円	192千円	192千円
		1千万円超～1億円以下	50人超	150千円	180千円	180千円
		1千万円超～1億円以下	50人以下	130千円	156千円	156千円
		1千万円以下	50人以上	120千円	144千円	144千円
	法人税割	そ の 他	50千円	60千円	60千円	
	法人税割	法 人 税 額	9.7/100	12.1/100	12.1/100	
固定資産税		資 産 の 価 格	1.4/100	/	1.4/100 不均一課税 1.05/100	
都市計画税		資 産 の 価 格			0.3/100	
特別土地保有税		土 地 の 保 有	1.4/100			1.4/100
		土 地 の 取 得	3/100			3/100
		遊 休 土 地 の 保 有	1.4/100		1.4/100	
市たばこ税		旧3級品以外 1,000本つき	5,692円	/	5,692円	
		旧 3 級 品 1,000本つき	4,000円		5,692円	
鉱 産 税		鉱物の価格 200万円を超える	1/100	1.2/100	1/100	
		鉱物の価格 200万円以下	0.7/100	0.9/100	0.7/100	
軽自動車税		原付 50cc以下	2,000円	3,000円	2,000円	
		原付 90cc以下	2,000円	3,000円	2,000円	
		原付 90ccを超える	2,400円	3,600円	2,400円	
		三輪以上 20cc以上	3,700円	5,550円	3,700円	
		軽二輪	3,600円	5,400円	3,600円	
		軽三輪 ※	3,900円	5,850円	3,900円	
		四輪 営業用 ※	6,900円	10,350円	6,900円	
		四輪 自家用 ※	10,800円	16,200円	10,800円	
		貨物 営業用 ※	3,800円	5,700円	3,800円	
		貨物 自家用 ※	5,000円	7,500円	5,000円	
		雪上車	市長が定める		3,000円	
	小型特殊 農耕用	〃		2,400円		
	小型特殊 その他	〃		5,900円		
	二輪 小型	6,000円	9,000円	6,000円		
入 湯 税	1日1人の入湯行為		150円	一般客(宿泊)	150円	
				修学旅行	70円	
				ユースホステル	100円	
				湯 治	70円	
				日 帰 り	50円	

※三輪以上の軽自動車については、H27.4.1以後に新規登録した車両の税率を記載。

※市たばこ税については、年度末時点の税率を記載。

2 令和元年度 道内各市採用税率

税目 市	個人市民税		法 人 市 民								
	均等割 円	所得割 %	均 等 割 (千円)								
			1号	2号	3号	4号	5号	6号	7号	8号	9号
札幌市	3,500	標準	50	120	130	150	160	400	410	1,750	3,000
函館市	3,500	標準	60	144	156	180	192	480	492	2,100	3,600
小樽市	3,500	標準	60	144	156	180	192	480	492	2,100	3,600
旭川市	3,500	標準	60	144	156	180	192	480	492	2,100	3,600
室蘭市	3,500	標準	50	120	130	150	160	400	410	1,750	3,000
釧路市	3,500	標準	60	144	156	180	192	480	492	2,100	3,600
帯広市	3,500	標準	50	120	130	150	160	400	410	1,750	3,000
北見市	3,500	標準	60	144	156	180	192	480	492	2,100	3,600
夕張市	3,500	標準	60	144	156	180	192	480	492	2,100	3,600
岩見沢市	3,500	標準	60	144	156	180	192	480	492	2,100	3,600
網走市	3,500	標準	60	144	156	180	192	480	492	2,100	3,600
留萌市	3,500	標準	60	144	156	180	192	480	492	2,100	3,600
苫小牧市	3,500	標準	50	120	130	150	192	480	492	2,100	3,600
稚内市	3,500	標準	60	144	156	180	192	480	492	2,100	3,600
美唄市	3,500	標準	60	144	156	180	192	480	492	2,100	3,600
芦別市	3,500	標準	60	144	156	180	192	480	492	2,100	3,600
江別市	3,500	標準	60	144	156	180	192	480	492	2,100	3,600
赤平市	3,500	標準	60	144	156	180	192	480	492	2,100	3,600
紋別市	3,500	標準	60	144	156	180	192	480	492	2,100	3,600
士別市	3,500	標準	60	144	156	180	192	480	492	2,100	3,600
名寄市	3,500	標準	60	144	156	180	192	480	492	2,100	3,600
三笠市	3,500	標準	60	144	156	180	192	480	492	2,100	3,600
根室市	3,500	標準	60	144	156	180	192	480	492	2,100	3,600
千歳市	3,500	標準	60	144	156	180	192	480	492	2,100	3,600
滝川市	3,500	標準	60	144	156	180	192	480	492	2,100	3,600
砂川市	3,500	標準	60	144	156	180	192	480	492	2,100	3,600
歌志内市	3,500	標準	60	144	156	180	192	480	492	2,100	3,600
深川市	3,500	標準	60	144	156	180	192	480	492	2,100	3,600
富良野市	3,500	標準	60	144	156	180	192	480	492	2,100	3,600
登別市	3,500	標準	60	144	156	180	192	480	492	2,100	3,600
恵庭市	3,500	標準	60	144	156	180	192	480	492	2,100	3,600
伊達市	3,500	標準	60	144	156	180	192	480	492	2,100	3,600
北広島市	3,500	標準	60	144	156	180	192	480	492	2,100	3,600
石狩市	3,500	標準	60	144	156	180	192	480	492	2,100	3,600
北斗市	3,500	標準	60	144	156	180	192	480	492	2,100	3,600

税 率 %	固 定 資 産 税 %	軽自動車税	鉦 産 税 () 内 は 200万円以下	入 湯 税 (円)				都 市 計 画 税 %
				一 般 宿 泊 日 帰	修 学 旅 行	湯 治	湯 治	
9.7~11.9	1.4	標 準	1.0(0.7)	150	100	宿60日30	宿60日30	0.3
12.1	1.4	一 部 超 過	1.2(0.9)	150	150	70	70	0.3
12.1	1.4	標 準	1.0(0.7)	150	100	—	宿泊・日帰りに準じる	0.3
12.1	1.4	標 準	—	150	70	—	—	0.3
12.1	1.4	標 準	—	—	—	—	—	0.3
12.1	1.4	標 準	1.0(0.7)	250	90	宿70日40	—	0.3
11.9	1.4	標 準	—	150	50	宿50日30	30	0.3
12.1	1.4	標 準	1.0(0.7)	150	50(貸室利用100)	—	—	0.3
12.1	1.45	一 部 超 過	1.1(0.9)	150	50	—	—	0.3
12.1	1.4	標 準	1.1(0.8)	150	50	—	—	0.3(0.15)
12.1	1.4	標 準	1.1(0.8)	150	—	—	—	0.3
12.1	1.4	標 準	—	—	—	—	—	0.3
9.7~12.1	1.4	標 準	1.0(0.7)	150	60	—	—	0.3
12.1	1.4	標 準	1.0(0.7)	100	50	—	50	0.3
12.1	1.45	標 準	1.1(0.8)	100	100	100	100	0.3
12.1	1.45	標 準	1.1(0.77)	150	100	—	—	0.3
12.1	1.4	標 準	—	150	100	—	—	0.3
12.1	1.45	標 準	1.1(0.8)	—	50	—	—	0.3
12.1	1.4	標 準	1.2(0.9)	150	—	—	—	0.3
12.1	1.4	標 準	1.0(0.7)	150	70	—	—	0.3
12.1	1.4	標 準	—	—	—	—	—	0.3
12.1	1.75	標 準	1.1(0.7)	150	75	—	45	—
12.1	1.4	標 準	—	—	—	—	—	0.3
12.1	1.4	標 準	—	150	50	免除	免除	0.3
12.1	1.5	標 準	—	—	50	—	—	0.3
12.1	1.5	標 準	1.0(0.7)	—	—	—	—	0.2
12.1	1.7	標 準	1.15(0.85)	150	50	—	—	—
12.1	1.4	標 準	—	150	70	—	—	0.3
12.1	1.4	標 準	1.0(0.7)	150	150	—	—	0.3
12.1	1.4	標 準	1.0(0.7)	150	50	70義務教免	70	0.3
12.1	1.4	標 準	1.0(0.7)	150	100	免除	—	0.3
12.1	1.4	標 準	1.0(0.7)	150	50	宿80日40	50	0.3
12.1	1.4	標 準	—	150	75	—	50	0.3
12.1	1.4	標 準	1.2(0.9)	150	50	—	—	0.3
12.1	1.4	標 準	1.0(0.7)	150	50	—	—	—

3 全道35市収納率状況調

(単位:%)

年度 市名	平成27年度		平成28年度		平成29年度		平成30年度		令和元年度	
	収納率	順位	収納率	順位	収納率	順位	収納率	順位	収納率	順位
札幌市	97.7	2	98.1	2	98.5	2	98.8	2	98.9	2
函館市	94.7	17	95.6	16	96.4	11	96.8	13	96.9	13
小樽市	73.6	35	72.7	35	72.3	35	72.7	35	74.1	35
旭川市	93.0	26	94.6	22	95.0	23	95.6	23	96.1	20
室蘭市	95.5	9	96.1	10	96.5	10	96.9	11	97.6	10
釧路市	90.6	31	90.9	33	92.0	32	92.6	31	93.7	30
帯広市	95.2	16	95.8	12	96.3	14	96.8	13	97.1	11
北見市	95.3	15	95.6	16	95.9	17	96.0	20	96.4	18
夕張市	93.7	23	93.8	25	93.9	26	94.5	26	95.0	25
岩見沢市	93.4	24	94.2	23	95.2	22	96.6	15	97.0	12
網走市	91.8	30	92.5	28	94.4	24	94.7	25	94.6	26
留萌市	94.4	20	94.9	20	95.5	21	95.9	22	96.6	16
苫小牧市	94.4	20	94.8	21	96.3	14	96.5	17	96.6	16
稚内市	92.0	28	92.3	29	93.1	28	93.0	30	93.2	31
美唄市	89.9	33	91.4	31	91.9	33	92.6	31	92.8	32
芦別市	94.7	17	94.2	23	94.1	25	94.5	26	94.4	27
江別市	96.8	4	97.2	5	97.7	4	97.9	6	98.1	7
赤平市	96.3	7	96.5	9	96.9	9	96.9	11	96.7	14
紋別市	93.8	22	95.0	19	95.9	17	96.6	15	96.1	20
士別市	96.4	6	96.6	7	96.4	11	97.8	7	99.4	1
名寄市	98.4	1	98.7	1	98.8	1	98.9	1	98.9	2
三笠市	92.8	27	92.6	27	92.2	29	91.7	33	91.4	33
根室市	95.4	11	95.2	18	96.4	11	97.1	10	95.5	23
千歳市	96.5	5	97.4	4	97.7	4	98.0	4	98.6	4
滝川市	87.9	34	88.6	34	88.9	34	89.1	34	89.7	34
砂川市	97.5	3	98.2	2	98.4	3	98.6	3	98.6	4
歌志内市	93.3	25	93.4	26	93.7	27	95.1	24	95.3	24
深川市	95.4	11	95.8	12	95.7	20	96.0	20	96.2	19
富良野市	95.4	11	95.7	15	95.9	17	96.3	18	96.7	14
登別市	90.2	32	91.2	32	92.2	29	93.4	28	94.1	28
恵庭市	94.5	19	95.9	11	97.0	8	97.6	9	97.9	9
伊達市	96.2	8	96.8	6	97.3	7	97.8	7	98.0	8
北広島市	95.5	9	96.6	7	97.4	6	98.0	4	98.4	6
石狩市	92.0	28	91.9	30	92.1	31	93.4	28	94.0	29
北斗市	95.4	11	95.8	12	96.0	16	96.2	19	96.0	22
全道平均	95.2		95.7		96.3		96.8		97.1	

市 税 の 概 要

令 和 2 年 度

令 和 2 年 1 0 月 刊 行

発 行 登 別 市
編 集 市 民 生 活 部 税 務 グ ル ー プ

登別市中央町6丁目11番地
電 話 0143-85-1155