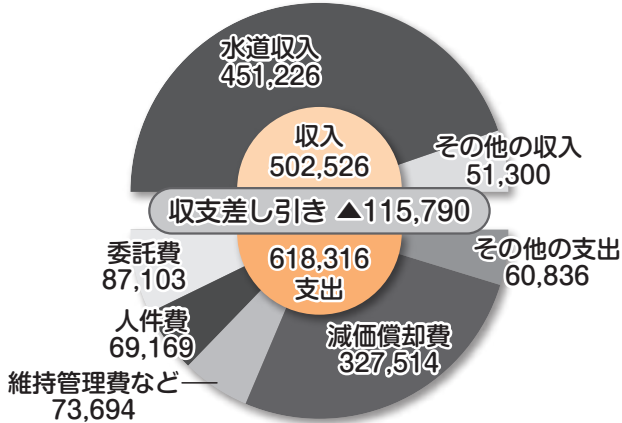


水道事業の経理の状況

～収益的収支～

収益的収支は、水道水を皆さんの自宅に送り届けるための収入と支出です。

平成27年度下期の収支 (単位：千円)



収益的収支の内訳 (単位：千円)

	科目		予算額	下期執行額	累計執行額	累積執行率
	科目	予算額	下期執行額	累計執行額	累積執行率	
収入	水道料金	893,372	451,226	897,957	100.5%	
	受託工事収益	35,010	7,661	31,010	88.6%	
	その他営業収益	20,845	9,600	20,844	100.0%	
	営業外収益	33,671	33,990	33,996	101.0%	
	特別利益	2	49	49	2450.0%	
	合計	982,900	502,526	983,856	100.1%	
	合計	915,397	618,316	849,679	92.8%	
支出	委託費	177,232	87,103	156,534	88.3%	
	人件費	127,048	69,169	120,984	95.2%	
	支払利息	93,879	45,051	91,628	97.6%	
	減価償却費	326,640	327,514	327,514	100.3%	
	資産減耗費	32,897	15,785	15,785	48.0%	
	維持管理費等	157,701	73,694	137,234	87.0%	
	合計	915,397	618,316	849,679	92.8%	

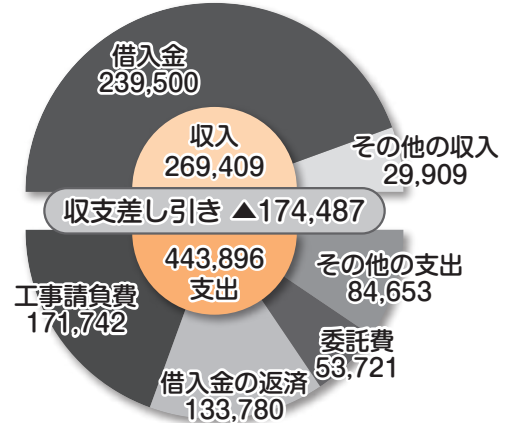
収入は、水道料金収入が主で、執行率は100.1%となっています。

一方、支出の執行率は92.8%となっています。

～資本的収支～

資本的収支は、水道施設などを整備するための収入と支出です。

平成27年度下期の収支 (単位：千円)



資本的収支の内訳 (単位：千円)

	科目		予算額	下期執行額	累計執行額	累積執行率
	科目	予算額	下期執行額	累計執行額	累積執行率	
収入	企業債	247,500	239,500	239,500	96.8%	
	工事負担金	1,000	3,223	3,223	322.3%	
	国庫補助金	28,900	26,686	26,686	92.3%	
	合計	277,400	269,409	269,409	97.1%	
支出	工事請負費	273,753	171,742	254,470	93.0%	
	企業債償還金	266,139	133,780	266,137	100.0%	
	人件費	31,485	16,323	27,886	88.6%	
	量水器購入費	57,932	2,159	55,819	96.4%	
	修繕費	7,500	2,712	7,211	96.1%	
	委託費	68,500	53,721	64,623	94.3%	
	その他経費	77,691	63,459	64,857	83.5%	
	合計	783,000	443,896	741,003	94.6%	

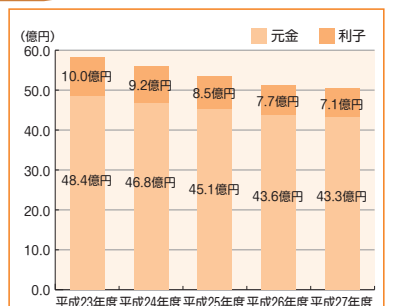
収入は、予算の大部分が企業債（借入金）で、執行率は97.1%となっています。

一方、支出は、配水管の整備事業や借入金の償還などにより、執行率は94.6%となっています。

水道事業の企業債の状況

市は、安定的に水道水をお届けするため、管路の更新や耐震化などの整備を行っています。企業債（借入金）は、これらの建設改良に伴う資金が必要なとき、その財源として発行を認められるものです。

平成27年度は、登別温泉浄水場導水管災害復旧事業を含め2億3,950万円の企業債を発行しました。また、これまでに借り入れた企業債の元金2億6,614万円と利子9,163万円、合計3億5,777万円を支払いました。



▲企業債の状況 (各年度末残高)

▼問い合わせ
水道グループ
(☎855501)