

# 児童用

## 令和7年度 男女共同参画啓発冊子児童向けアンケート集計結果

(市内小学4年生に配布した啓発冊子「あなたらしく、自分らしく！」の児童向けアンケート集計結果)

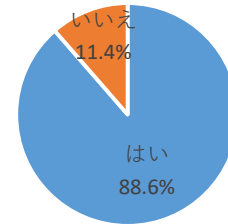
※回収率97.0% (301人配布中292人回答)

≪昨年度 回収率93.4%275人配布中255人回答≫

1.「女子(男子)は～」と男女に分けて注意しなくてもいいなと思う。

区分	人数	令和7年度(%)	令和6年度(%)
はい	257	88.0	86.7
いいえ	33	11.3	12.9
無回答	1	0.3	0.4
どちらでもない	1	0.3	0.0
計	292	100	100

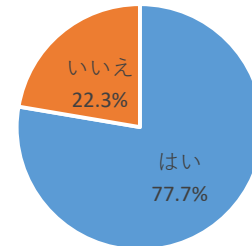
1.「女子(男子)は～」と男女に分けて注意しなくてもいいなと思う。



2.「優しい女子」、「頼りがいがある男子」という言い方がない方がいいなと思う。

区分	人数	令和7年度(%)	令和6年度(%)
はい	226	77.4	66.7
いいえ	65	22.3	32.2
無回答	1	0.3	1.2
どちらでもない	0	0.0	0.0
計	292	100.0	100.0

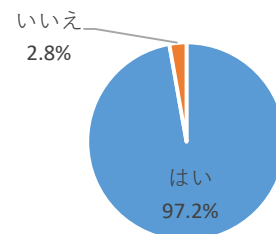
2.「優しい女子」、「頼りがいがある男子」という言い方がない方がいいなと思う。



3.リーダーは男子でも女子でもいいなと思う。

区分	人数	令和7年度(%)	令和6年度(%)
はい	278	95.2	98.8
いいえ	8	2.7	0.8
無回答	6	2.1	0.4
どちらでもない	0	0.0	0.0
計	292	100.0	100.0

3.リーダーは男子でも女子でもいいなと思う。



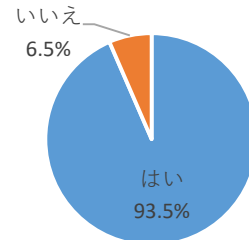
## 児童用

# 令和7年度 男女共同参画啓発冊子児童向けアンケート集計結果

4.「女のくせに」「男のくせに」という言い方はいい方がないと思う。

区分	人数	令和7年度(%)	令和6年度(%)
はい	272	93.2	92.2
いいえ	19	6.5	7.5
無回答	1	0.3	0.4
どちらでもない	0	0.0	0.0
計	292	100.0	100.0

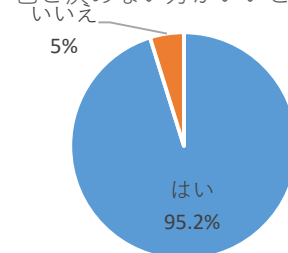
4.「女のくせに」「男のくせに」という言い方はいい方がないと思う。



5.ランドセルは、男子は何色、女子は何色と決めない方がいいと思う。

区分	人数	令和7年度(%)	令和6年度(%)
はい	276	94.5	95.3
いいえ	14	4.8	4.3
無回答	1	0.3	0.4
どちらでもない	1	0.3	0.0
計	292	100.0	100.0

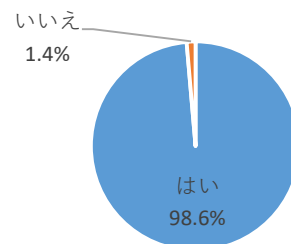
5.ランドセルは、男子は何色、女子は何色と決めない方がいいと思う。



6.野球やサッカーが好きな女子や、手芸の好きな男子がいたって、いいと思う。

区分	人数	令和7年度(%)	令和6年度(%)
はい	287	98.3	99.2
いいえ	4	1.4	0.4
無回答	1	0.3	0.4
どちらでもない	0	0.0	0.0
計	292	100.0	100.0

6.野球やサッカーが好きな女子や、手芸の好きな男子がいたって、いいと思う。



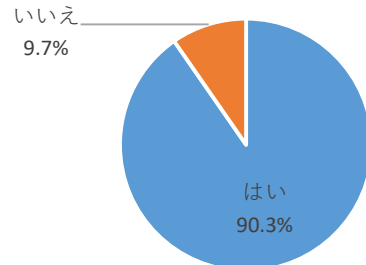
## 児童用

# 令和7年度 男女共同参画啓発冊子児童向けアンケート集計結果

7.運動会の応援団長には、男子でも女子でもどちらでもいいなと思う。

区分	人数	令和7年度(%)	令和6年度(%)
はい	262	89.7	96.1
いいえ	28	9.6	3.5
無回答	2	0.7	0.4
どちらでもない	0	0.0	0.0
計	292	100.0	100.0

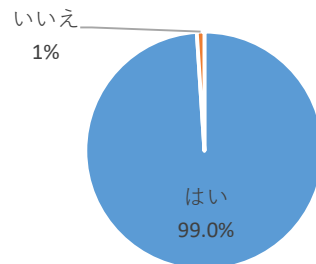
7.運動会の応援団長には、男子でも女子でもどちらでもいいなと思う。



8.料理のお手伝いは、女子でも男子でもどちらでもいいなと思う。

区分	人数	令和7年度(%)	令和6年度(%)
はい	288	98.6	98.8
いいえ	3	1.0	0.8
無回答	1	0.3	0.4
どちらでもない	0	0.0	0.0
計	292	100.0	100.0

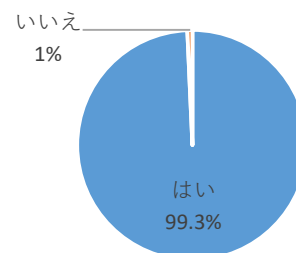
8.料理のお手伝いは、女子でも男子でもどちらでもいいなと思う



9.そうじや洗濯などの家事のお手伝いは、男子でも女子でもどちらでもいいなと思う。

区分	人数	令和7年度(%)	令和6年度(%)
はい	288	98.6	98.0
いいえ	2	0.7	1.6
無回答	2	0.7	0.4
どちらでもない	0	0.0	0.0
計	292	100.0	100.0

9.そうじや洗濯などの家事のお手伝いは、男子でも女子でもどちらでもいいなと思う。



## 児童用

# 令和7年度 男女共同参画啓発冊子児童向けアンケート集計結果

10.仕事には、女の人向き、男の人向きの仕事があると決めない方がいいと思う。

区分	人数	令和7年度(%)	令和6年度(%)
はい	258	88.4	88.6
いいえ	34	11.6	11.0
無回答	0	0.0	0.4
どちらでもない	0	0.0	0.0
計	292	100.0	100.0

10.仕事には、女の人向き、男の人向きの仕事があると決めない方がいいと思う。

