

令和7年度 第1回

市の国民健康保険事業の
運営に関する協議会

議 案

日時 令和7年12月17日（水）午後6時
場所 登別市役所 議場

令和7年度 第1回
市の国民健康保険事業の運営に関する協議会

日 時： 令和7年12月17日（水）午後6時

場 所： 登別市役所 議場

次 第

1 委嘱状交付

2 あいさつ

3 委員紹介

4 開 会

5 議 事

(1) 議案第1号

市の国民健康保険事業の運営に関する協議会会長及び
会長代行の選任について

(2) 報告第1号

令和6年度国民健康保険特別会計決算について

(3) 報告第2号

保健事業について

(4) その他

子ども・子育て支援金制度について

6 閉 会

議案第 1 号

市の国民健康保険事業の運営に関する協議会会長
及び会長代行の選任について

報告第 1 号

令和 6 年度国民健康保険特別会計決算について

《資料 1》 令和 6 年度国民健康保険特別会計決算額調書

《資料 2》 国民健康保険税の収納状況

《資料 3》

- 1 医療費の状況
- 2 国民健康保険加入世帯数・被保険者数の状況

《資料1》

令和6年度 国民健康保険特別会計決算額調書

歳入

款	項	予算現額	決算額	増減額
1 国民健康保険税	1 国民健康保険税	651,855,000	630,290,420	△21,564,580
2 使用料及び手数料	1 手数料	10,000	0	△10,000
3 国庫支出金	1 国庫補助金	10,000	76,000	66,000
4 道支出金	1 道補助金	3,594,663,000	3,358,059,181	△236,603,819
5 財産収入	1 財産運用収入	418,000	417,009	△991
6 繰入金	1 一般会計繰入金	400,152,000	411,224,576	11,072,576
7 繰越金	1 繰越金	197,991,000	303,000,662	105,009,662
8 諸収入		2,544,000	19,390,636	16,846,636
	1 延滞金及び過料	30,000	6,957,121	6,927,121
	2 雑入	2,514,000	12,433,515	9,919,515
歳入合計		4,847,643,000	4,722,458,484	-125,184,516

歳出

款	項	予算現額	決算額	執行残
1 総務費		108,673,000	102,431,180	6,241,820
	1 総務管理費	89,901,000	85,394,187	4,506,813
	2 運営協議会費	316,000	104,620	211,380
	3 趣旨普及費	247,000	246,400	600
	4 特別対策事業費	18,209,000	16,685,973	1,523,027
2 保険給付費	1 保険給付費	3,485,315,000	3,278,512,841	206,802,159
	療養諸費	2,931,048,000	2,801,098,914	129,949,086
	高額療養費	544,364,000	468,747,447	75,616,553
	移送費	500,000	0	500,000
	出産育児諸費	6,503,000	6,476,480	26,520
	葬祭諸費	2,400,000	2,190,000	210,000
	傷病手当金	500,000	0	500,000
3 国保事業費納付金	1 国保事業費納付金	1,112,083,000	1,112,083,000	0
	医療給付費分	839,984,000	839,984,000	0
	後期高齢者支援金等分	213,209,000	213,209,000	0
	介護納付金分	58,890,000	58,890,000	0
4 共同事業拠出金	1 共同事業拠出金	10,000	0	10,000
5 保健事業費	1 保健事業費	81,744,000	75,671,919	6,072,081
	疾病予防費	15,675,000	11,403,659	4,271,341
	特定健診・保健指導費	66,069,000	64,268,260	1,800,740
6 積立金	1 基金積立金	418,000	417,009	991
7 公債費	1 公債費	1,000,000	0	1,000,000
8 諸支出金		8,400,000	1,072,200	7,327,800
	1 償還金及び還付加算金	8,300,000	1,072,200	7,227,800
	2 指定公費負担金	100,000	0	100,000
予備費	1 予備費	50,000,000	0	50,000,000
歳出合計		4,847,643,000	4,570,188,149	277,454,851

差引収支額

	収支額	備考
実質収支	152,270,335	歳入合計－歳出合計
繰越金	303,000,662	
単年度収支	△150,730,327	実質収支－繰越金
財産収入	417,009	基金積立金利子
実質単年度収支	△150,313,318	実質収支－繰越金＋財産収入

国民健康保険税の収納状況

(単位：円・%)

区 分			現年度分		
			調定額	収納額	収納率
令和4年度決算額	一 般	医療分	490,019,456	470,581,515	95.84
		介護分	40,565,861	37,598,496	
		後期分	155,461,483	149,297,533	
		計	686,046,800	657,477,544	
	退 職	医療分	0	0	0.00
		介護分	0	0	
		後期分	0	0	
		計	0	0	
	合 計	医療分	490,019,456	470,581,515	95.84
		介護分	40,565,861	37,598,496	
		後期分	155,461,483	149,297,533	
		計	686,046,800	657,477,544	
令和5年度決算額	一 般	医療分	466,783,910	447,680,973	95.72
		介護分	41,094,380	38,187,897	
		後期分	148,794,910	142,718,782	
		計	656,673,200	628,587,652	
	退 職	医療分	0	0	0.00
		介護分	0	0	
		後期分	0	0	
		計	0	0	
	合 計	医療分	466,783,910	447,680,973	95.72
		介護分	41,094,380	38,187,897	
		後期分	148,794,910	142,718,782	
		計	656,673,200	628,587,652	
令和6年度決算額	一 般	医療分	449,172,013	430,050,755	95.52
		介護分	41,073,012	37,924,811	
		後期分	143,900,375	137,790,004	
		計	634,145,400	605,765,570	
	退 職	医療分	0	0	0.00
		介護分	0	0	
		後期分	0	0	
		計	0	0	
	合 計	医療分	449,172,013	430,050,755	95.52
		介護分	41,073,012	37,924,811	
		後期分	143,900,375	137,790,004	
		計	634,145,400	605,765,570	
増	一 般	医療分	△ 17,611,897	△ 17,630,218	△ 0.20
		介護分	△ 21,368	△ 263,086	
		後期分	△ 4,894,535	△ 4,928,778	
		計	△ 22,527,800	△ 22,822,082	
減	退 職	医療分	0	0	0.00
		介護分	0	0	
		後期分	0	0	
		計	0	0	
6年度－5年度	合 計	医療分	△ 17,611,897	△ 17,630,218	△ 0.20
		介護分	△ 21,368	△ 263,086	
		後期分	△ 4,894,535	△ 4,928,778	
		計	△ 22,527,800	△ 22,822,082	

※収納額は還付未済額を除いています。

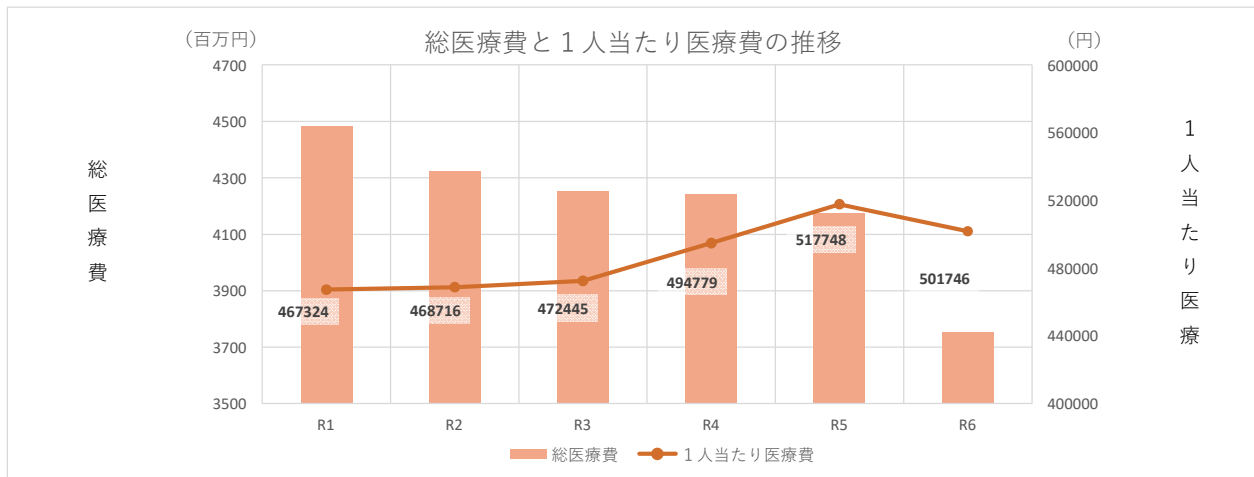
(単位：円・%)

滞納繰越分			合計		
調定額	収納額	収納率	調定額	収納額	収納率
145,067,174	20,992,617	14.42	635,086,630	491,574,132	77.12
21,450,575	2,975,482		62,016,436	40,573,978	
38,228,444	5,561,593		193,689,927	154,859,126	
204,746,193	29,529,692		890,792,993	687,007,236	
2,359,073	90,022	4.55	2,359,073	90,022	4.55
443,509	22,382		443,509	22,382	
259,548	26,852		259,548	26,852	
3,062,130	139,256		3,062,130	139,256	
147,426,247	21,082,639	14.28	637,445,703	491,664,154	76.87
21,894,084	2,997,864		62,459,945	40,596,360	
38,487,992	5,588,445		193,949,475	154,885,978	
207,808,323	29,668,948		893,855,123	687,146,492	
126,410,690	19,245,578	15.10	593,194,600	466,926,551	78.31
19,525,597	2,787,780		60,619,977	40,975,677	
34,986,322	5,278,781		183,781,232	147,997,563	
180,922,609	27,312,139		837,595,809	655,899,791	
1,683,188	94,973	6.59	1,683,188	94,973	6.59
290,863	22,333		290,863	22,333	
203,444	26,288		203,444	26,288	
2,177,495	143,594		2,177,495	143,594	
128,093,878	19,340,551	14.99	594,877,788	467,021,524	78.12
19,816,460	2,810,113		60,910,840	40,998,010	
35,189,766	5,305,069		183,984,676	148,023,851	
183,100,104	27,455,733		839,773,304	656,043,385	
111,525,427	17,024,520	15.07	560,697,440	447,075,275	79.21
17,716,837	2,403,670		58,789,849	40,328,481	
32,062,512	4,888,238		175,962,887	142,678,242	
161,304,776	24,316,428		795,450,176	630,081,998	
984,189	90,004	8.33	984,189	90,004	8.33
200,158	11,081		200,158	11,081	
177,156	12,337		177,156	12,337	
1,361,503	113,422		1,361,503	113,422	
112,509,616	17,114,524	15.02	561,681,629	447,165,279	79.09
17,916,995	2,414,751		58,990,007	40,339,562	
32,239,668	4,900,575		176,140,043	142,690,579	
162,666,279	24,429,850		796,811,679	630,195,420	
△ 14,885,263	△ 2,221,058	△ 0.03	△ 32,497,160	△ 19,851,276	0.90
△ 1,808,760	△ 384,110		△ 1,830,128	△ 647,196	
△ 2,923,810	△ 390,543		△ 7,818,345	△ 5,319,321	
△ 19,617,833	△ 2,995,711		△ 42,145,633	△ 25,817,793	
△ 698,999	△ 4,969	1.74	△ 698,999	△ 4,969	1.74
△ 90,705	△ 11,252		△ 90,705	△ 11,252	
△ 26,288	△ 13,951		△ 26,288	△ 13,951	
△ 815,992	△ 30,172		△ 815,992	△ 30,172	
△ 15,584,262	△ 2,226,027	0.03	△ 33,196,159	△ 19,856,245	0.97
△ 1,899,465	△ 395,362		△ 1,920,833	△ 658,448	
△ 2,950,098	△ 404,494		△ 7,844,633	△ 5,333,272	
△ 20,433,825	△ 3,025,883		△ 42,961,625	△ 25,847,965	

《資料3》

1 医療費の状況

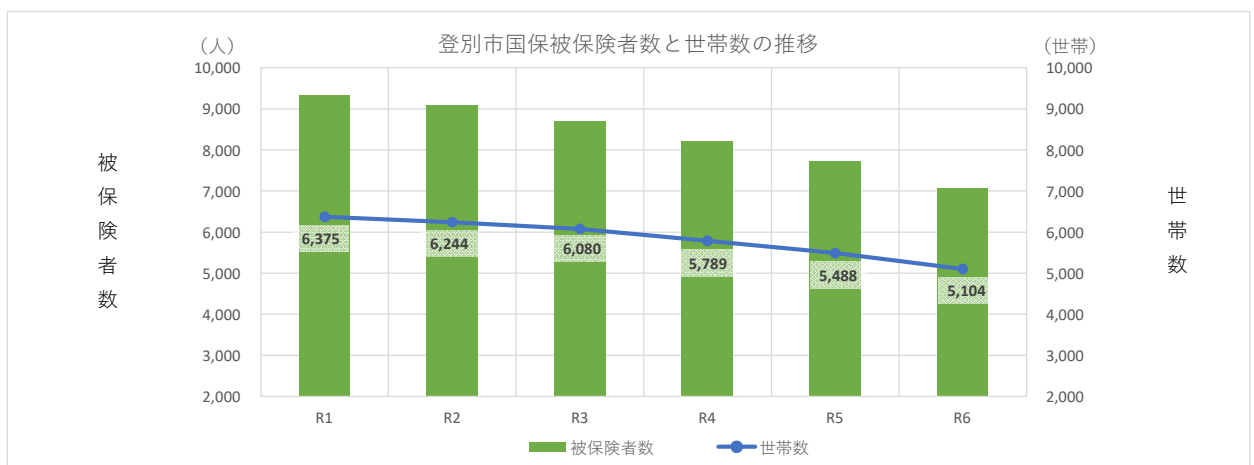
	令和元年度	令和2年度	令和3年度	令和4年度	令和5年度	令和6年度
総医療費	4,485,379,318	4,325,307,748	4,253,891,014	4,242,733,716	4,175,634,542	3,754,565,352
1人当たり医療費	467,324	468,716	472,445	494,779	517,748	501,746
年度平均被保険者数	9,598	9,228	9,004	8,575	8,065	7,483



※年間平均被保険者数、総医療費、国民健康保険事業年報より転記。
 ※総医療費は、診療費（入院・入院外・歯科）と調剤、療養費等の合計である。

2 国民健康保険加入被保険者数・世帯数の状況

	令和元年度	令和2年度	令和3年度	令和4年度	令和5年度	令和6年度
被保険者数	9,332	9,081	8,703	8,198	7,722	7,085
世帯数	6,375	6,244	6,080	5,789	5,488	5,104



報告第2号

保健事業について

《資料4》 保健事業の取組状況等について

《資料 4》

保健事業の取組状況等について

1 特定健康診査・保健指導実施状況について

特定健康診査については、前年度の健診や通院の受診状況から、前年度に健診を受診している対象者には前年度の受診場所を印字するなどし、それぞれの受診状況や健康意識に合わせたメッセージによる受診勧奨ハガキの送付や電話勧奨により、受診率向上に努めました。

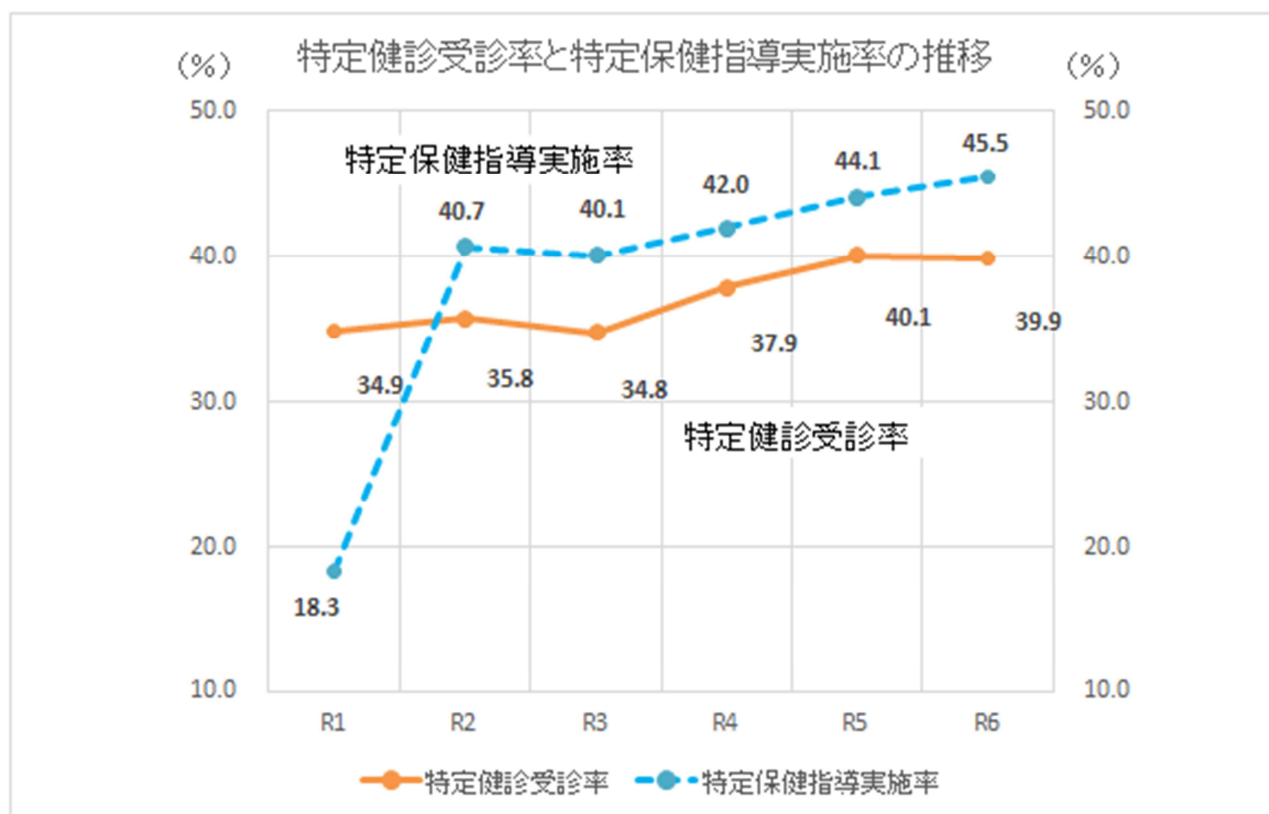
◇特定健康診査受診率（法定報告値）

	令和6年度	令和5年度
特定健診受診率	2,199人(39.9%)	2,382人(40.1%)

特定保健指導については、保健師や管理栄養士による公共施設での個別指導、対象者の自宅での訪問指導のほか、健康計測会を行い、実施率向上に努めました。

◇特定保健指導実施率（法定報告値）

	令和6年度	令和5年度
特定保健指導実施率	111人(45.5%)	116人(44.1%)
内) 積極的支援	0人(0%)	5人(8.2%)
内) 動機付け支援	111人(58.4%)	111人(55.0%)



2 特定健康診査以外の保健事業

特定健康診査以外の保健事業として、短期人間ドックや脳ドックをはじめ、各種がん検診や肝炎検査、若い世代の健康診査に係る検査料の助成のほか、インフルエンザ予防接種の自己負担額の助成、健康運動推進事業として水中運動教室の受講料助成やウォーキング教室、チャレンジウォーキング、健康ポイント事業等を行いました。

項目	令和6年度	令和5年度
短期人間ドック（39歳以下）の検査料助成	9人	9人
脳ドックの検査料助成	101人	133人
各種がん検診、肝炎検査、若い世代の健康診査の検査料助成	2,517人	2,861人
インフルエンザ予防接種料金の助成	2,125人	2,621人
水中運動教室の受講料助成	20人	24人
チャレンジウォーキング参加者	129人	96人
健康ポイント事業参加者	77人	45人

報告第3号

子ども・子育て支援金制度について

《資料5》 子ども・子育て支援金制度について

《資料5》

子ども・子育て支援金制度について

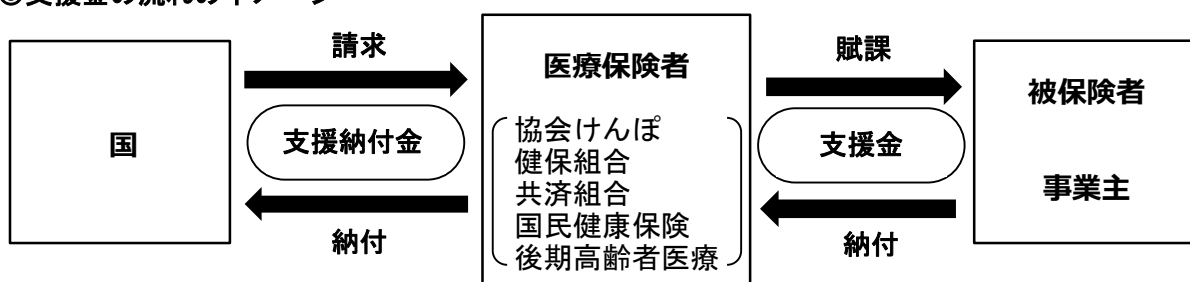
1 制度創設の背景

急激な少子化・人口減少により、我が国の経済・社会システムを維持することが困難となる状況に鑑み、国は、子育てに係る経済的支援の強化、全てのこども・子育て世帯への支援の拡充、共働き・共育ての推進を図るとともに、その財政基盤を確保するため、少子化対策に受益を有する全世代・全経済主体が子育て世帯を支える新しい分かち合い・連帯の仕組みとして、「子ども・子育て支援金制度」を創設し、令和8年4月1日から施行する。

2 制度の概要

令和8年度から、国は、子ども・子育て支援納付金（以下「支援納付金」という。）を医療保険者から徴収し、医療保険者（登別市を含む）は、被保険者に対し医療保険料と併せて子ども・子育て支援金（以下「支援金」という。）を徴収する。

◎支援金の流れのイメージ



3 支援金による被保険者への影響

支援金は令和8年度から段階的に加算され、国の試算によると、国民健康保険被保険者1人当たりの支援金の平均月額は、令和8年度が250円、令和9年度が300円、令和10年度が400円となる見込みである。

子ども・子育て支援金に関する試算（こども家庭庁資料抜粋）

加入者一人当たりの平均月額

	加入者一人当たり支援金額		
	令和8年度見込み額	令和9年度見込み額	令和10年度見込み額
全制度平均	250円	350円	450円
被用者保険	300円	400円	500円
協会けんぽ	250円	350円	450円
健保組合	300円	400円	500円
共済組合	350円	450円	600円
国民健康保険	250円 (参考) 一世帯当たり 350円	300円 (参考) 一世帯当たり 450円	400円 (参考) 一世帯当たり 600円
後期高齢者医療制度	200円	250円	350円

4 支援金の賦課・徴収に関する基本的な方向性

- ・北海道内の市町村が被保険者から徴収する支援金は統一算定とし、各市町村は統一保険料率により賦課徴収を行う。
- ・各市町村の支援納付金は、国から示される共通係数により北海道が算定を行い、その額が示される。
- ・国民健康保険における支援金については、本制度が少子化対策に係るものであることに鑑み、こどもがいる世帯の拠出額が増えないよう、18歳以下のこどもに係る支援金の均等割額を10割軽減とする。

子ども・子育て支援金制度導入後の国民健康保険税賦課総額の内訳

1 基礎課税分			2 後期高齢者支援金分			3 介護納付金分 (40～64歳)			4 子ども・子育て支援金分		
所得割額	平等割額	均等割額	所得割額	平等割額	均等割額	所得割額	平等割額	均等割額	所得割額	平等割額	均等割額
現 行									新設(令和8年4月)		

《参考資料》

市の国民健康保険事業の運営に関する協議会委員名簿

区 分	氏 名	職 業	備 考
公益代表	よこ お いて ろう 横 尾 逸 郎	自 営 業	
	なか じま ゆう すけ 中 嶋 祐 介	学 校 職 員	
	ふじ え のり ひこ 藤 江 紀 彦	団 体 役 員	
医師等代表	ち ば やす じ二 千 葉 泰 二	医 師	
	す だ のり お夫 須 田 倫 夫	歯 科 医 師	
	むら かみ た ろう 村 上 太 郎	保 険 薬 剤 師	
被保険者代表	さ とう ひろ こ子 佐 藤 裕 子	主 婦	
	ふる うち たか こ子 古 内 孝 子	主 婦	
	たけ なか みち こ子 竹 中 美智子	主 婦	
被用者保険等 保険者代表	いの うえ まさ ひと 井 上 政 仁	ツルハホールディングス 健康保険組合 常務理事	

メ

モ