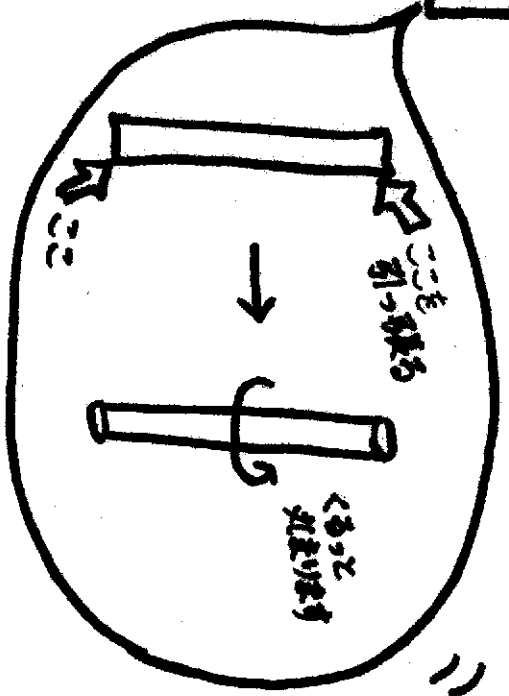
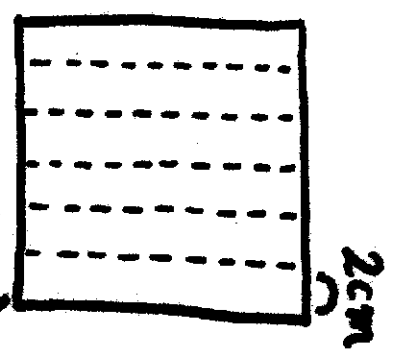

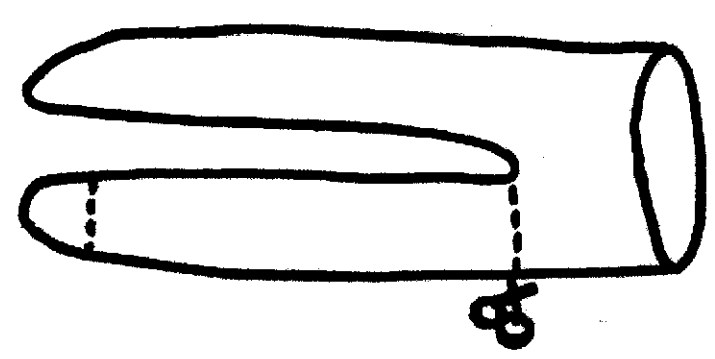


「ストッキングガゼ」

# スクロイムの代用品の作り方

① ストッキングの脚部分を切り取ります

② 輪を開くように切り取ります



③ 約2cm幅に切ります

④ 端を持って引ると丸まります



ぜひ作ってください  
//

完成♡