

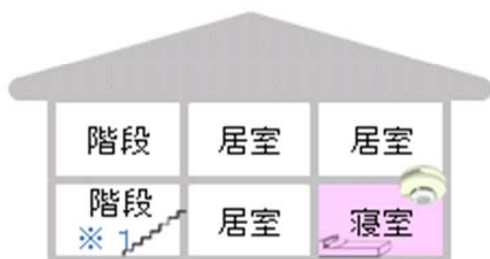
Q 住宅用火災警報器の設置場所は？

住宅用火災警報器は、基本的には寝室と寝室がある階の階段上部（1階の階段は除く。）に設置する必要があります。
また、住宅の階数等によっては、その他の箇所（階段）にも必要になる場合があります。

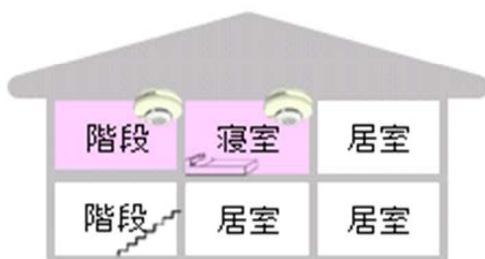
平屋建ての場合



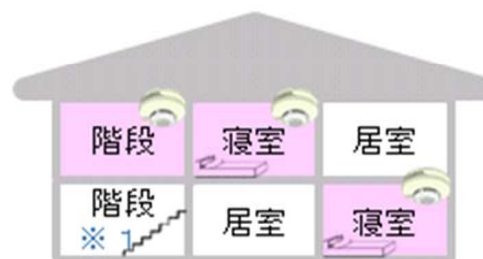
2階建ての場合



● 寝室が1階のみ
寝室(1階)に必要



● 寝室が2階のみ
寝室(2階)と寝室がある階(2階)の階段上部に必要



● 寝室が1階、2階
寝室(1階及び2階)と寝室がある階(2階)の階段上部に必要

※1 この場合、1階の階段には設置不要