

平成 28 年 度

市 税 概 要

登 別 市

目 次

I	市 勢 と 市 税	
1	登別市の概況	1
2	人口・世帯数・面積等に関する調	2
3	市税負担額等に関する調	3
4	平成27年度一般会計決算額	4
5	平成27年度一般会計決算額構成比	5
6	平成28年度一般会計当初予算額	6
7	平成28年度一般会計当初予算額構成比	7
8	平成27年度市税決算額調	8
9	市税決算額年度別調	10
10	平成28年度市税予算額調	12
II	市 民 税	
1	平成28年度個人市民税所得別納税義務者等調	13
2	平成28年度個人市民税所得割課税状況調	14
3	所得区分別所得割額等の推移	
(1)	給与所得者	15
(2)	営業所得者	16
(3)	農業所得者	17
(4)	その他の所得者	18
(5)	短期及び長期譲渡所得について分離課税をした者	19
(6)	合 計	20
4	個人市民税所得割課税標準額段階別納税義務者数調	21
5	個人市民税納税義務者数年度別調	23
6	平成28年度個人住民税徴収別調定額調	23
7	個人市民税徴収別納税義務者数調	23
8	法人市民税年度別調定額調	24
9	均等割別法人数調	24
10	平成27年度月別調定額調	25
11	年度別超過課税状況調	26
12	年度別償還金調	26
13	産業別調定額調	27
III	資 産 税	
1	固定資産税調定額調	28
2	土地の概要(総数)	29
3	家屋の概要(総数)	31
4	木造家屋に関する調(総数)	32
5	非木造家屋に関する調(総数)	33
6	家屋の新增築状況調(総数)	34
7	家屋の減少状況調	35

	8	償却資産の概要	36
	9	国有資産等所在市町村交付金に関する調	38
	10	固定資産課税台帳縦覧及び評価審査申出状況調	39
	11	都市計画税調定額調	40
IV		諸 税	
	1	軽自動車税課税状況調	41
	2	市たばこ税課税状況調	44
	3	入湯税課税状況調	44
	4	特別土地保有税調定状況調	45
	5	地方譲与税等に関する調	46
V		納 税	
	1	収納率の推移	47
	2	滞納処分状況調	48
	3	口座振替利用状況調	49
	4	事由別不納欠損額調	50
	5	税目別不納欠損額調	50
	6	督促状発付状況調	52
VI		そ の 他	
	1	平成27年度 標準税率・制限税率及び当市採用税率一覧表	53
	2	平成27年度 道内各市採用税率	54
	3	全道35市収納率状況調	56

I 市 勢 と 市 税

1 登別市の概況

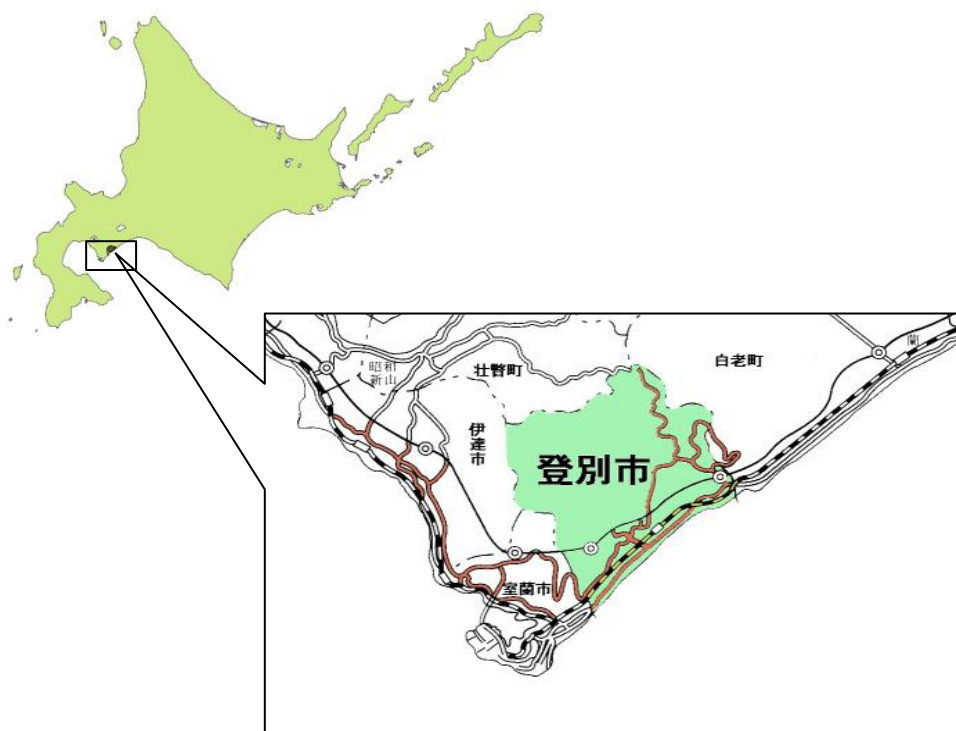
① 位置及び広ぼう

I 位置

極東	東経	141度11分22秒
極西	東経	140度58分15秒
極南	北緯	42度20分59秒
極北	北緯	42度33分13秒

II 広ぼう

東西	18.5km
南北	22.6km



② 産業別人口及び構成比

区分	第1次	第2次	第3次	その他	計
12年	237	6,407	17,451	72	24,167
国調	1.0%	26.5%	72.2%	0.3%	100.0%
17年	254	5,862	16,902	8	23,026
国調	1.1%	25.5%	73.4%	0.0%	100.0%
22年	268	5,643	15,957	70	21,938
国調	1.2%	25.7%	72.8%	0.3%	100.0%

2 人口・世帯数・面積等に関する調

区分		年度				
		23	24	25	26	27
(ア)	人口(人)	51,474	50,985	50,613	50,255	49,630
	前年度比(%)	-0.8	-0.9	-0.7	-0.7	-1.2
(イ)	世帯数(世帯)	24,862	24,857	24,812	24,944	24,857
	前年度比(%)	0.1	0.0	-0.2	0.5	-0.3
(ウ)	面積(km ²)	212.11	212.11	212.11	212.11	212.21
1 km ² 当たり	人口(人)	243	240	239	237	234
	世帯数(世帯)	117	117	117	118	117
(エ)	市税(千円)	5,268,141	5,126,742	5,152,603	5,172,841	5,136,728
	前年度比(%)	0.0	-2.7	0.5	0.4	-0.7
(オ)	税務職員数(人)	21	20	21	21	21
職員 一人 当たり	人口(ア/オ)(人)	2,451	2,549	2,410	2,393	2,363
	前年度比(%)	8.6	4.0	-5.5	-0.7	-1.2
	世帯数(イ/オ)(世帯)	1,184	1,243	1,182	1,188	1,184
	前年度比(%)	9.6	5.0	-4.9	0.5	-0.3
	面積(ウ/オ)(km ²)	10.10	10.61	10.10	10.10	10.11
	市税(エ/オ)(千円)	250,864	256,337	245,362	246,326	244,606
前年度比(%)	9.5	2.2	-4.3	0.4	-0.7	

※ 各年度末現在

3 市税負担額等に関する調

区分		年度				
		23	24	25	26	27
一 般 会 計 市 税	歳 入(千円)	20,436,967	20,291,522	22,410,114	20,916,427	20,609,726
	(ア)前年度比(%)	4.0	-0.7	10.4	-6.7	-1.5
	歳 出(千円)	19,778,772	19,793,285	21,739,866	20,465,647	19,937,010
	収 入 額(千円)	5,268,141	5,126,742	5,152,603	5,172,841	5,136,728
	(イ)前年度比(%)	0.0	-2.7	0.5	0.4	-0.7
市税の割合(イ/ア)(%)		25.8	25.3	23.0	24.7	24.9
市民1人当たりの 市税負担額(円)		102,345	100,554	101,804	102,932	103,500
1世帯当たりの 市税負担額(円)		211,895	206,249	207,666	207,378	206,651
基準財政収入額(千円)		4,192,280	4,093,408	4,101,874	4,237,512	4,412,239
基準財政需要額(千円)		9,422,050	9,548,158	9,498,428	9,393,817	9,538,507
財政力指数		0.459	0.442	0.435	0.437	0.449

4 平成27年度一般会計決算額

(歳入)

(単位:千円、%)

区	分	予 算 現 額	決 算 額	増 減 額	構 成 比	不納欠損額
1	市 税	5,092,335	5,136,728	44,393	24.9	47,266
2	地 方 譲 与 税	148,200	149,569	1,369	0.7	
3	利 子 割 交 付 金	8,500	8,140	-360	0.0	
4	配 当 割 交 付 金	20,200	16,206	-3,994	0.1	
5	株 式 等 譲 渡 所 得 割 交 付 金	28,400	13,468	-14,932	0.1	
6	地 方 消 費 税 交 付 金	887,700	944,759	57,059	4.6	
7	ゴ ル フ 場 利 用 税 交 付 金	10,300	10,319	19	0.1	
8	自 動 車 取 得 税 交 付 金	20,300	22,600	2,300	0.1	
9	国 有 提 供 施 設 等 所 在 市 町 村 助 成 交 付 金	300	300	0	0.0	
10	地 方 特 例 交 付 金	23,308	23,308	0	0.1	
11	地 方 交 付 税	5,550,552	5,622,034	71,482	27.3	
12	交 通 安 全 対 策 特 別 交 付 金	9,100	8,513	-587	0.0	
13	分 担 金 及 び 負 担 金	124,738	123,312	-1,426	0.6	6
14	使 用 料 及 び 手 数 料	563,245	556,610	-6,635	2.7	
15	国 庫 支 出 金	3,680,643	3,286,597	-394,046	15.9	
16	道 支 出 金	1,252,234	1,169,048	-83,186	5.7	
17	財 産 収 入	77,861	65,002	-12,859	0.3	
18	寄 附 金	32,592	24,026	-8,566	0.1	
19	繰 入 金	294,894	257,856	-37,038	1.3	
20	繰 越 金	450,780	450,780	0	2.2	
21	諸 収 入	524,656	540,351	15,695	2.6	352
22	市 債	2,375,200	2,180,200	-195,000	10.6	
	合 計	21,176,038	20,609,726	-566,312	100.0	47,624

(歳出)

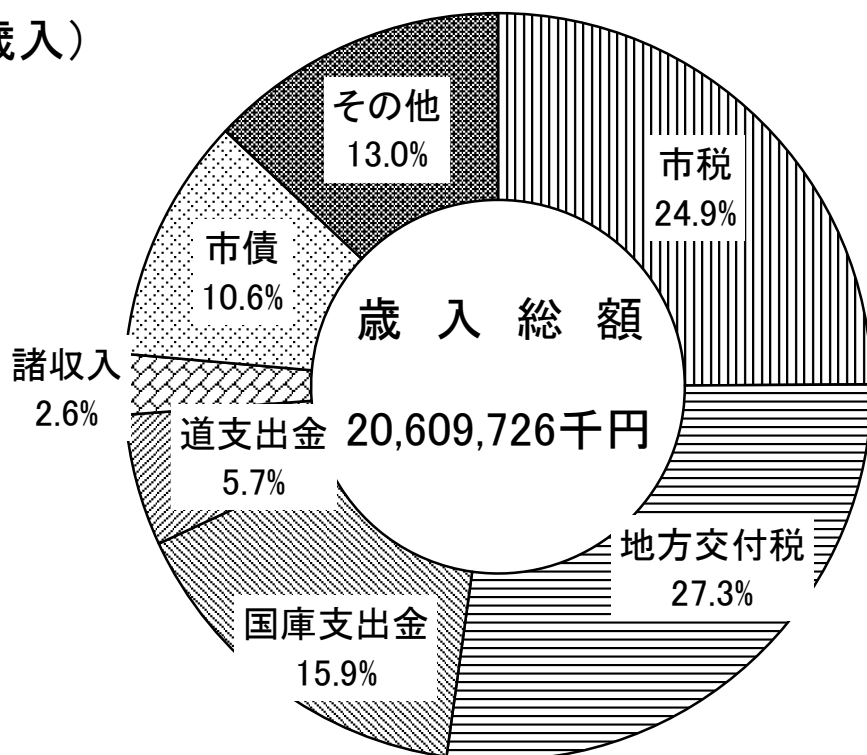
(単位:千円、%)

区	分	予 算 現 額	決 算 額	予 算 残 額	構 成 比	繰越明許費
1	議 会 費	169,049	164,654	4,395	0.8	
2	総 務 費	1,245,165	972,070	112,090	4.9	161,005
3	民 生 費	7,253,621	6,835,994	198,825	34.3	218,802
4	衛 生 費	1,476,545	1,440,780	35,765	7.2	
5	労 働 費	71,228	57,181	14,047	0.3	
6	農 林 水 産 業 費	42,376	35,418	6,958	0.2	
7	商 工 費	562,456	501,482	51,445	2.5	9,529
8	土 木 費	2,053,485	1,863,287	120,443	9.3	69,755
9	消 防 費	161,022	150,167	10,855	0.8	
10	教 育 費	1,664,633	1,514,176	60,046	7.6	90,411
11	公 債 費	2,639,444	2,633,882	5,562	13.2	
12	給 与 費	3,794,835	3,767,919	26,916	18.9	
13	予 備 費	42,179	0	42,179	0.0	
	合 計	21,176,038	19,937,010	689,526	100.0	549,502

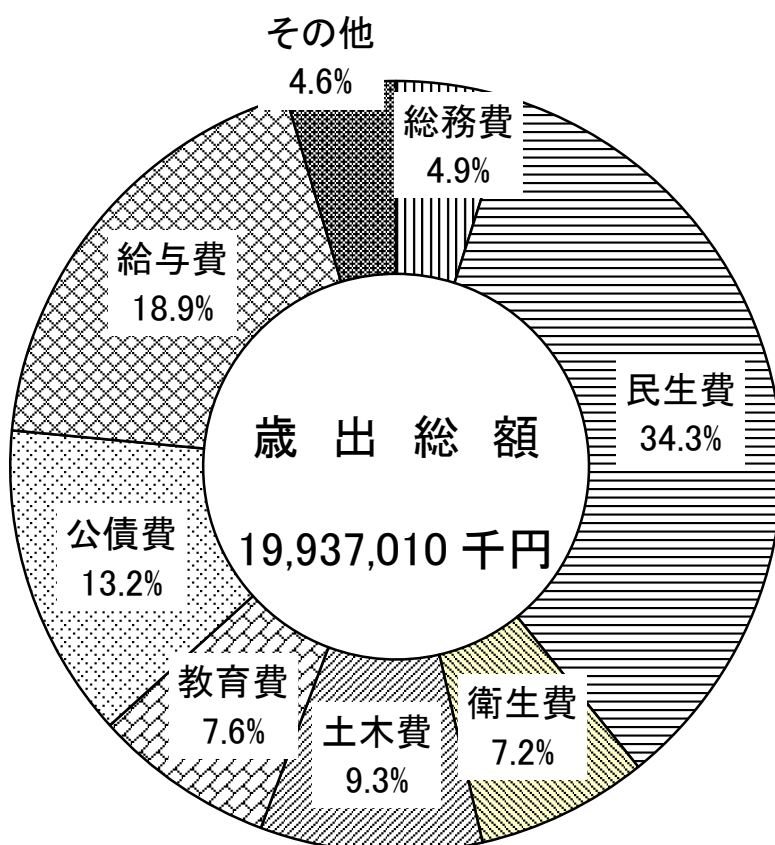
歳入歳出差引額	0	672,716	-	-	
---------	---	---------	---	---	--

5 平成27年度一般会計決算額構成比

(歳入)



(歳出)



6 平成28年度一般会計当初予算額

(歳入)

(単位:千円.%)

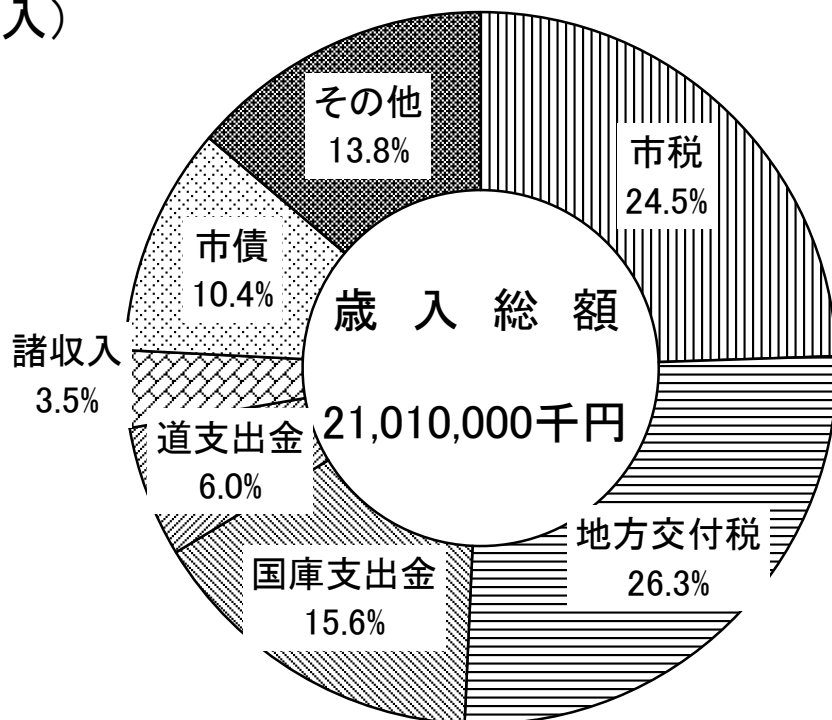
区	分	予	算	現	額	構	成	比
1	市	税		5,136,394				24.5
2	地方譲与	税		147,700				0.7
3	利子割	交付金		6,900				0.0
4	配当割	交付金		24,400				0.1
5	株式等譲渡	所得割交付金		28,400				0.1
6	地方消費	税交付金		911,400				4.3
7	ゴルフ場	利用税交付金		10,100				0.1
8	自動車	取得税交付金		19,900				0.1
9	国有提供	施設等所在		300				0.0
10	市町村	助成交付金						
10	地方特例	交付金		24,100				0.1
11	地方	交付税		5,514,000				26.2
12	交通安全	対策		9,100				0.0
12	特別	交付金						
13	分担金	及び負担		114,117				0.5
14	使用料	及び手数		556,854				2.7
15	国庫	支出		3,279,736				15.6
16	道	支出		1,252,417				6.0
17	財	産		50,441				0.2
18	寄	附		41,420				0.2
19	繰	入		816,707				3.9
20	繰	越		150,000				0.7
21	諸	収		735,314				3.5
22	市	債		2,180,300				10.4
合		計		21,010,000				100.0

(歳出)

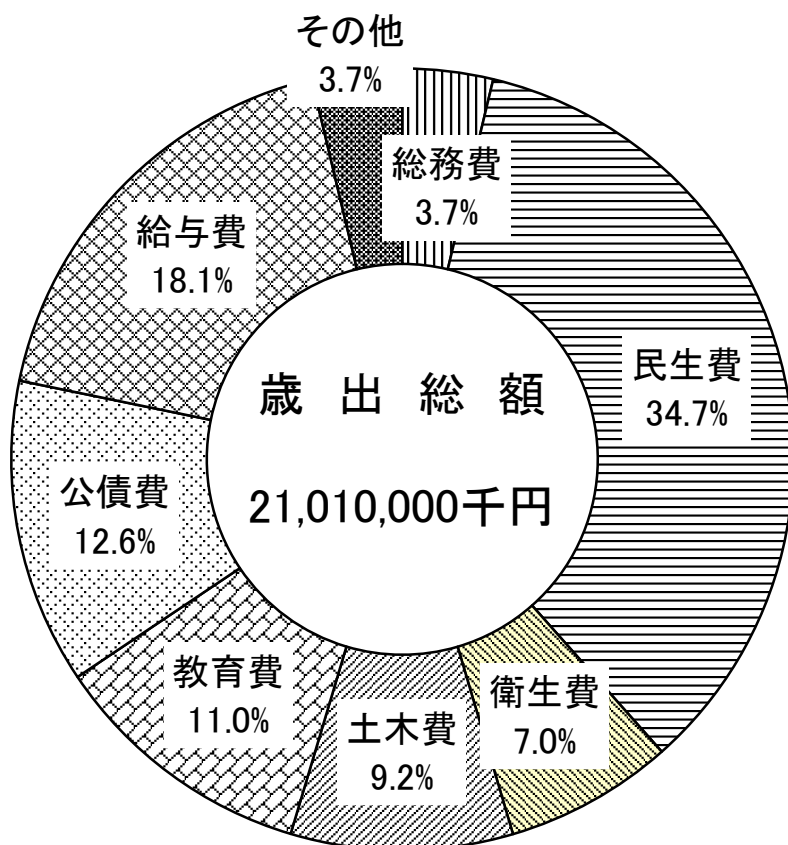
区	分	予	算	現	額	構	成	比
1	議	会		154,670				0.7
2	総	務		786,158				3.7
3	民	生		7,293,557				34.7
4	衛	生		1,465,581				7.0
5	労	働		68,814				0.3
6	農	林		41,366				0.2
6	水	産						
6	業	費						
7	商	工		265,085				1.3
8	土	木		1,928,483				9.2
9	消	防		190,863				0.9
10	教	育		2,309,148				11.0
11	公	債		2,654,160				12.6
12	給	与		3,792,115				18.1
13	予	備		60,000				0.3
合		計		21,010,000				100.0

7 平成28年度一般会計当初予算額構成比

(歳入)



(歳出)



8 平成27年度市税決算額調

区 分	予 算 額	調 定 額	収 入 額
市 税	5,092,335	5,696,313	5,136,730
現 年 課 税 分	4,997,135	5,128,703	5,052,819
市 民 税	2,073,169	2,148,654	2,115,600
個 人	1,806,031	1,884,699	1,852,798
法 人	267,138	263,955	262,802
固 定 資 産 税	1,876,959	1,900,616	1,866,010
純 固 定 資 産 税	1,826,477	1,850,134	1,815,528
市 町 村 交 付 金	50,482	50,482	50,482
軽 自 動 車 税	77,531	76,663	75,267
市 た ば こ 税	425,917	439,298	439,298
特 別 土 地 保 有 税	0	0	0
入 湯 税	182,627	197,720	197,720
都 市 計 画 税	360,932	365,752	358,924
滞 納 繰 越 分	95,200	567,610	83,911
市 民 税	41,116	156,332	46,898
個 人	39,618	149,654	45,911
法 人	1,498	6,678	987
固 定 資 産 税	43,976	339,337	29,843
軽 自 動 車 税	1,244	4,855	1,270
特 別 土 地 保 有 税	0	0	0
入 湯 税	0	0	0
都 市 計 画 税	8,864	67,086	5,900

(単位:千円. %)

不納欠損額	未収入額	還付未済額	収 納 率		収入額／予算額
			本 年 度	前 年 度	
47,265	512,318	0	90.2	89.5	100.87
1,302	74,582	0	98.5	98.1	101.11
0	33,054	0	98.5	98.2	102.05
0	31,901	0	98.3	98.0	102.59
0	1,153	0	99.6	99.5	98.38
1,084	33,522	0	98.2	97.6	99.42
1,084	33,522	0	98.1	97.5	99.40
0	0	0	100.0	100.0	100.00
4	1,392	0	98.2	98.1	97.08
0	0	0	100.0	100.0	103.14
0	0	0	-	-	-
0	0	0	100.0	100.0	108.26
214	6,614	0	98.1	97.5	99.44
45,963	437,736	0	14.8	14.4	88.14
3,827	105,607	0	30.0	25.6	114.06
3,707	100,036	0	30.7	25.9	115.88
120	5,571	0	14.8	20.5	65.89
35,013	274,481	0	8.8	9.9	67.86
201	3,384	0	26.2	21.7	102.09
0	0	0	-	-	-
0	0	0	-	-	-
6,922	54,264	0	8.8	9.9	66.56

9 市税決算額年度別調

区 分	平成 2 4 年 度				平成 2 5 年 度			
	調 定 額	収 納 率	決 算 額	構 成 比	調 定 額	収 納 率	決 算 額	構 成 比
市 税	5,743,450	89.3	5,126,742	100.0	5,766,333	89.4	5,152,603	100.0
現 年 課 税 分	5,105,704	97.9	4,998,248	97.5	5,160,734	98.1	5,063,586	98.3
市 民 税	2,176,151	98.0	2,132,245	41.6	2,164,200	98.2	2,124,724	41.2
個 人	1,916,080	97.8	1,874,195	36.6	1,891,073	98.0	1,853,325	36.0
普 通 徴 収								
特 別 徴 収								
法 人	260,071	99.2	258,050	5.0	273,127	99.4	271,399	5.3
固 定 資 産 税	1,920,435	97.3	1,868,881	36.5	1,916,377	97.6	1,869,587	36.3
純 固 定 資 産 税	1,869,773	97.2	1,818,219	35.5	1,866,575	97.5	1,819,785	35.3
土 地	507,726				497,255			
家 屋	1,163,824				1,175,947			
償 却 資 産	198,223				193,373			
市 町 村 交 付 金	50,662	100.0	50,662	1.0	49,802	100.0	49,802	1.0
軽 自 動 車 税	71,075	97.7	69,468	1.3	72,857	98.0	71,423	1.4
市 た ば こ 税	393,633	100.0	393,633	7.7	446,656	100.0	446,656	8.7
特 別 土 地 保 有 税	0	-	0	0.0	0	-	0	0.0
入 湯 税	167,604	100.0	167,604	3.3	183,743	100.0	183,743	3.6
都 市 計 画 税	376,806	97.2	366,417	7.1	376,901	97.5	367,453	7.1
土 地	137,739				135,172			
家 屋	239,067				241,729			
滞 納 繰 越 分	637,746	20.1	128,494	2.5	605,599	14.7	89,017	1.7
市 民 税	186,488	26.7	49,814	1.0	175,254	25.2	44,196	0.9
個 人	171,613	24.0	41,233	0.8	167,275	25.5	42,738	0.8
法 人	14,875	57.7	8,581	0.2	7,979	18.3	1,458	0.0
固 定 資 産 税	371,479	17.3	64,230	1.2	354,024	10.3	36,308	0.7
軽 自 動 車 税	4,916	30.6	1,506	0.0	4,836	24.4	1,182	0.0
特 別 土 地 保 有 税	0	-	0	0.0	0	-	0	0.0
入 湯 税	0	-	0	0.0	0	-	0	0.0
都 市 計 画 税	74,863	17.3	12,944	0.3	71,485	10.3	7,331	0.1

(単位:千円.%)

区分	平成 2 6 年 度				平成 2 7 年 度			
	調定額	収納率	決算額	構成比	調定額	収納率	決算額	構成比
市 税	5,779,772	89.5	5,172,840	100.0	5,696,313	90.2	5,136,730	100.0
現年課税分	5,183,880	98.1	5,087,085	98.3	5,128,703	98.5	5,052,819	98.4
市 民 税	2,137,770	98.2	2,098,778	40.6	2,148,654	98.5	2,115,600	41.2
個 人	1,861,493	98.0	1,823,784	35.3	1,884,699	98.3	1,852,798	36.1
普通徴収								
特別徴収								
法 人	276,277	99.5	274,994	5.3	263,955	99.6	262,802	5.1
固定資産税	1,963,309	97.6	1,916,281	37.0	1,900,616	98.2	1,866,010	36.3
純固定資産税	1,913,192	97.5	1,866,164	36.1	1,850,134	98.1	1,815,528	35.3
土 地	495,217				478,972			
家 屋	1,200,242				1,146,979			
償却資産	217,733				224,183			
市町村交付金	50,117	100.0	50,117	1.0	50,482	100.0	50,482	1.0
軽自動車税	75,750	98.1	74,321	1.4	76,663	98.2	75,267	1.5
市たばこ税	441,063	100.0	441,063	8.5	439,298	100.0	439,298	8.6
特別土地保有税	0	-	0	0.0	0	-	0	0.0
入湯税	185,758	100.0	185,758	3.6	197,720	100.0	197,720	3.8
都市計画税	380,230	97.5	370,884	7.2	365,752	98.1	358,924	7.0
土 地	134,538				131,006			
家 屋	245,692				234,746			
滞納繰越分	595,892	14.4	85,755	1.7	567,610	14.8	83,911	1.6
市 民 税	166,512	25.6	42,665	0.8	156,332	30.0	46,898	0.9
個 人	158,547	25.9	41,029	0.8	149,654	30.7	45,911	0.9
法 人	7,965	20.5	1,636	0.0	6,678	14.8	987	0.0
固定資産税	354,077	9.9	35,053	0.7	339,337	8.8	29,843	0.6
軽自動車税	4,933	21.7	1,070	0.0	4,855	26.2	1,270	0.0
特別土地保有税	0	-	0	0.0	0	-	0	0.0
入湯税	0	-	0	0.0	0	-	0	0.0
都市計画税	70,370	9.9	6,967	0.1	67,086	8.8	5,900	0.1

10 平成28年度市税予算額調

(単位:千円、%)

区分	平成27年度		平成28年度		増減	
	当初予算額(a)	構成比	当初予算額(a)	構成比	増減額(a)-(b)	伸率
市税	5,092,335	100.0	5,136,394	100.0	44,059	0.9
現年課税分	4,997,135	98.1	5,061,509	98.5	64,374	1.3
市民税	2,073,169	40.7	2,090,503	40.7	17,334	0.8
個人	1,806,031	35.5	1,858,109	36.2	52,078	2.9
均等割	76,866	1.5	76,750	1.5	-116	-0.2
所得割	1,729,165	34.0	1,781,359	34.7	52,194	3.0
法人	267,138	5.2	232,394	4.5	-34,744	-13.0
固定資産税	1,876,959	36.9	1,868,247	36.4	-8,712	-0.5
純固定資産税	1,826,477	35.9	1,819,565	35.4	-6,912	-0.4
土地	474,840	9.3	456,430	8.9	-18,410	-3.9
家屋	1,127,194	22.1	1,143,346	22.3	16,152	1.4
償却資産	224,443	4.4	219,789	4.3	-4,654	-2.1
市町村交付金	50,482	1.0	48,682	0.9	-1,800	-3.6
軽自動車税	77,531	1.5	86,913	1.7	9,382	12.1
市たばこ税	425,917	8.4	452,913	8.8	26,996	6.3
特別土地保有税	0	0.0	0	0.0	0	-
入湯税	182,627	3.6	203,594	4.0	20,967	11.5
都市計画税	360,932	7.0	359,339	7.0	-1,593	-0.4
土地	130,087	2.5	125,125	2.4	-4,962	-3.8
家屋	230,845	4.5	234,214	4.6	3,369	1.5
滞納繰越分	95,200	1.9	74,885	1.5	-20,315	-21.3
市民税	41,116	0.8	44,078	0.9	2,962	7.2
個人	39,618	0.8	42,625	0.8	3,007	7.6
法人	1,498	0.0	1,453	0.0	-45	-3.0
固定資産税	43,976	0.9	24,821	0.5	-19,155	-43.6
軽自動車税	1,244	0.0	1,057	0.0	-187	-15.0
特別土地保有税	0	0.0	0	0.0	0	-
入湯税	0	0.0	0	0.0	0	-
都市計画税	8,864	0.2	4,929	0.1	-3,935	-44.4

II 市 民 税

1 平成28年度個人市民税所得別納税義務者等調

(単位:人、千円、%)

所得者区分	均等割のみを納める者 (a)				所得割のみを納める者 (b)			
	納税義務者	均等割額	構成比		納税義務者	所得割額	構成比	
			納税義務者	均等割額			納税義務者	所得割額
給与所得者	710	2,486	41.2	41.2	0	0	0.0	0.0
営業所得者	99	346	5.7	5.7	0	0	0.0	0.0
農業所得者	2	7	0.1	0.1	0	0	0.0	0.0
その他事業所得者	0	0	0.0	0.0	0	0	0.0	0.0
その他の所得者	914	3,199	53.0	53.0	0	0	0.0	0.0
家屋敷等のみ	0	0	0.0	0.0	0	0	0.0	0.0
合計	1,725	6,038	100.0	100.0	0	0	0.0	0.0
構成比	7.6	0.3			0.0	0.0		

所得者区分	均等割と所得割を納める者 (c)					
	納税義務者	均等割額	所得割額	構成比		
				納税義務者	均等割額	所得割額
給与所得者	16,373	57,304	1,560,438	78.6	78.6	86.1
営業所得者	629	2,202	78,826	3.0	3.0	4.4
農業所得者	7	25	643	0.0	0.0	0.0
その他事業所得者	0	0	0	0.0	0.0	0.0
その他の所得者	3,835	13,423	171,262	18.4	18.4	9.5
家屋敷等のみ						
合計	20,844	72,954	1,811,169	100.0	100.0	100.0
構成比	92.4	3.9	95.8			

所得者区分	合計 (a) + (b) + (c)			
	納税義務者	税額	構成比	
			納税義務者	税額
給与所得者	17,083	1,620,228	75.7	85.7
営業所得者	728	81,374	3.2	4.3
農業所得者	9	675	0.0	0.0
その他事業所得者	0	0	0.0	0.0
その他の所得者	4,749	187,884	21.1	10.0
家屋敷等のみ	0	0		
合計	22,569	1,890,161	100.0	100.0
構成比	100.0	100.0		

2 平成28年度個人市民税所得割課税状況調

(単位:人、千円、%)

所得区分	納税義務者		総所得金額等							計
	所得税の納税義務		計	総所得	山林所得	分離長期譲渡所得	分離短期譲渡所得	株式等の譲渡所得	商品先物雑所得	
	あり	なし								
給与所得者	15,036	1,309	16,345	44,333,568	0	0	0	0	0	44,333,568
営業所得者	562	67	629	1,987,705	0	0	0	0	0	1,987,705
農業所得者	6	1	7	25,294	0	0	0	0	0	25,294
その他の事業所得者	0	0	0	0	0	0	0	0	0	0
その他の所得者	3,391	362	3,753	6,000,286	350	0	0	0	0	6,000,636
分離譲渡所得者	107	3	110	421,583	0	360,819	19,647	20,122	84,548	906,719
合計	19,102	1,742	20,844	52,768,436	350	360,819	19,647	20,122	84,548	53,253,922

所得区分	所得控除額	課税標準額						計
		総所得	山林所得	分離長期譲渡所得	分離短期譲渡所得	株式等の譲渡所得	商品先物雑所得	
給与所得者	17,511,961	26,821,607	0	0	0	0	0	26,821,607
営業所得者	641,045	1,346,660	0	0	0	0	0	1,346,660
農業所得者	13,656	11,638	0	0	0	0	0	11,638
その他の事業所得者	0	0	0	0	0	0	0	0
その他の所得者	3,248,496	2,751,967	173	0	0	0	0	2,752,140
分離譲渡所得者	115,557	325,325	0	344,617	19,646	17,985	83,589	791,162
合計	21,530,715	31,257,197	173	344,617	19,646	17,985	83,589	31,723,207

所得区分	算出税額						税額控除	所得割額	平均税率
	総所得・山林所得	分離長期譲渡所得	分離短期譲渡所得	株式等の譲渡所得	商品先物雑所得	計			
給与所得者	1,608,639	0	0	0	0	1,608,639	455 62,345	1,546,294	6.0
営業所得者	80,777	0	0	0	0	80,777	2 1,951	78,826	6.0
農業所得者	700	0	0	0	0	700	0 57	643	6.0
その他の事業所得者	0	0	0	0	0	0	0 0	0	0.0
その他の所得者	164,974	0	0	0	0	164,974	308 12,576	152,398	6.0
分離譲渡所得者	19,516	10,338	1,061	539	2,508	33,962	539 954	33,008	6.0
合計	1,874,606	10,338	1,061	539	2,508	1,889,052	1,304 77,883	1,811,169	6.0

※ 税額控除欄には税額調整額、配当割額・株式等譲渡所得割額の控除額を含み、上段数値はそれらに係る分の再掲である。

3 所得区分別所得割額等の推移

(1) 給与所得者

(単位:人、千円、%)

年度	納税義務者		総所得金額等			
	計	伸率	総所得	山林所得	計	伸率
24	16,049	-0.1	44,081,692	0	44,081,692	-1.4
25	15,972	-0.5	43,365,958	0	43,365,958	-1.6
26	15,929	-0.3	42,786,950	0	42,786,950	-1.3
27	16,177	1.6	43,993,957	0	43,993,957	2.8
28	16,345	1.0	44,333,568	0	44,333,568	0.8

年度	所得控除		課税標準額			
	金額	伸率	総所得	山林所得	計	伸率
24	16,857,618	-8.5	27,224,074	0	27,224,074	3.7
25	16,822,314	-0.2	26,543,644	0	26,543,644	-2.5
26	16,865,097	0.3	25,921,853	0	25,921,853	-2.3
27	17,259,179	2.3	26,734,778	0	26,734,778	3.1
28	17,511,961	1.5	26,821,607	0	26,821,607	0.3

年度	算出税額		税額控除		所得割額		特別減税額	平均税率
	税額	伸率	税額	伸率	税額	伸率		
24	1,632,809	3.7	438 54,054	-10.6	1,578,755	4.2	-	6.0
25	1,591,978	-2.5	509 55,431	2.5	1,536,547	-2.7	-	6.0
26	1,554,668	-2.3	327 53,609	-3.3	1,501,059	-2.3	-	6.0
27	1,603,439	3.1	505 55,458	3.4	1,547,981	3.1	-	6.0
28	1,608,639	0.3	455 62,345	12.4	1,546,294	-0.1	-	6.0

※ 税額控除欄には税額調整額、配当割額・株式等譲渡所得割額の控除額を含み、上段数値はそれらに係る分の再掲である。

(2) 営業所得者

(単位:人、千円、%)

年度	納税義務者		総所得金額等			
	計	伸率	総所得	山林所得	計	伸率
24	601	0.7	1,588,761	0	1,588,761	-3.2
25	602	0.2	1,717,524	0	1,717,524	8.1
26	613	1.8	1,675,093	0	1,675,093	-2.5
27	615	0.3	1,763,202	0	1,763,202	5.3
28	629	2.3	1,987,705	0	1,987,705	12.7

年度	所得控除		課税標準額			
	金額	伸率	総所得	山林所得	計	伸率
24	615,074	-3.2	973,687	0	973,687	-3.1
25	617,845	0.5	1,099,679	0	1,099,679	12.9
26	619,093	0.2	1,056,000	0	1,056,000	-4.0
27	628,055	1.4	1,135,147	0	1,135,147	7.5
28	641,045	2.1	1,346,660	0	1,346,660	18.6

年度	算出税額		税額控除		所得割額		特別減税額	平均税率
	税額	伸率	税額	伸率	税額	伸率		
24	58,398	-3.1	25 2,224	8.5	56,174	-3.5	—	6.0
25	65,957	12.9	12 1,866	-16.1	64,091	14.1	—	6.0
26	63,336	-4.0	19 1,889	1.2	61,447	-4.1	—	6.0
27	68,082	7.5	26 2,038	7.9	66,044	7.5	—	6.0
28	80,777	18.6	2 1,951	-4.3	78,826	19.4	—	6.0

※ 税額控除欄には税額調整額、配当割額・株式等譲渡所得割額の控除額を含み、上段数値はそれらに係る分の再掲である。

(3) 農業所得者

(単位:人、千円、%)

年度	納税義務者		総所得金額等			
	計	伸率	総所得	山林所得	計	伸率
24	4	0.0	13,382	0	13,382	0.6
25	5	25.0	10,655	0	10,655	-20.4
26	3	-40.0	8,274	0	8,274	-22.3
27	4	33.3	13,752	0	13,752	66.2
28	7	75.0	25,294	0	25,294	83.9

年度	所得控除		課税標準額			
	金額	伸率	総所得	山林所得	計	伸率
24	5,250	-40.0	8,132	0	8,132	79.0
25	6,112	16.4	4,543	0	4,543	-44.1
26	3,446	-43.6	4,828	0	4,828	6.3
27	5,927	72.0	7,825	0	7,825	62.1
28	13,656	130.4	11,638	0	11,638	48.7

年度	算出税額		税額控除		所得割額		特別減税額	平均税率
	税額	伸率	税額	伸率	税額	伸率		
24	490	79.5	20	25.9	470	91.1	—	6.0
25	272	-44.5	19	-5.0	253	-46.2	—	6.0
26	291	7.0	11	-42.1	280	10.7	—	6.0
27	469	61.2	8	-27.3	461	64.6	—	6.0
28	700	49.3	57	612.5	643	39.5	—	6.0

(4) その他の所得者

(単位:人、千円、%)

年度	納税義務者		総所得金額等			
	計	伸率	総所得	山林所得	計	伸率
24	4,147	-1.4	7,075,354	0	7,075,354	-2.4
25	4,105	-1.0	6,884,673	0	6,884,673	-2.7
26	3,983	-3.0	6,561,950	1,036	6,562,986	-4.7
27	3,745	-6.0	6,031,734	1,390	6,033,124	-8.1
28	3,753	0.2	6,000,286	350	6,000,636	-0.5

年度	所得控除		課税標準額			
	金額	伸率	総所得	山林所得	計	伸率
24	3,782,138	-3.0	3,293,216	0	3,293,216	-1.8
25	3,653,909	-3.4	3,230,764	0	3,230,764	-1.9
26	3,533,941	-3.3	3,028,010	1,035	3,029,045	-6.2
27	3,270,312	-7.5	2,761,422	1,390	2,762,812	-8.8
28	3,248,496	-0.7	2,751,967	173	2,752,140	-0.4

年度	算出税額		税額控除		所得割額		特別減税額	平均税率
	税額	伸率	税額	伸率	税額	伸率		
24	197,431	-1.8	54 14,153	2.2	183,278	-2.1	—	6.0
25	193,682	-1.9	86 13,761	-2.8	179,921	-1.8	—	6.0
26	181,582	-6.2	101 12,998	-5.5	168,584	-6.3	—	6.0
27	165,615	-8.8	289 12,348	-5.0	153,267	-9.1	—	6.0
28	164,974	-0.4	308 12,576	1.8	152,398	-0.6	—	6.0

※ 税額控除欄には税額調整額、配当割額・株式等譲渡所得割額の控除額を含み、上段数値はそれらに係る分の再掲である。

(5) 短期及び長期譲渡所得について分離課税をした者

(単位:人、千円、%)

年度	納税義務者		総所得金額等							計	伸率
	計	伸率	総所得	山林所得	分離長期譲渡所得	分離短期譲渡所得	株式等の譲渡所得	先物取引に係る雑所得			
24	83	12.2	229,828	0	217,234	3,926	31,785	529	483,302	17.1	
25	85	2.4	177,514	0	252,643	0	245,229	1,017	676,403	40.0	
26	136	60.0	350,120	0	330,886	15,693	87,394	10,035	794,128	17.4	
27	100	-26.5	252,081	0	294,769	624	26,771	8,862	583,107	-26.6	
28	110	10.0	421,583	0	360,819	19,647	20,122	84,548	906,719	55.5	

年度	所得控除		課税標準額							計	伸率
	計	伸率	総所得	山林所得	分離長期譲渡所得	分離短期譲渡所得	株式等の譲渡所得	先物取引に係る雑所得			
24	86,264	3.1	155,274	0	206,876	3,924	30,435	529	397,038	20.7	
25	90,756	5.2	102,517	0	237,672	0	244,442	1,016	585,647	47.5	
26	144,722	59.5	222,678	0	316,168	15,431	86,057	9,072	649,406	10.9	
27	104,854	-27.5	162,506	0	281,656	623	25,187	8,281	478,253	-26.4	
28	115,557	10.2	325,325	0	344,617	19,646	17,985	83,589	791,162	65.4	

年度	算出税額						税額控除		所得割額		特別 減税額	平均 税率	
	総所得・ 山林所得	分離長期 譲渡所得	分離短期 譲渡所得	株式等の 譲渡所得	先物取引 雑所得	計	伸率	税額	伸率	税額			伸率
24	9,315	6,201	212	836	16	16,580	15.2	287	69.8	16,293	14.5	-	6.0
25	6,149	7,101	0	7,252	30	20,532	23.8	299	4.2	20,233	24.2	-	6.0
26	13,354	9,202	835	1,807	272	25,470	24.1	876	193.0	24,594	21.6	-	6.0
27	9,747	8,439	33	756	249	19,224	-24.5	855	-2.4	18,369	-25.3	-	6.0
28	19,516	10,338	1,061	539	2,508	33,962	76.7	954	11.6	33,008	79.7	-	6.0

(6) 合 計

(単位: 人、千円、%)

年度	納税義務者		総所得金額等							計	伸率
	計	伸率	総所得	山林所得	分離長期譲渡所得	分離短期譲渡所得	株式等の譲渡所得	商品先物取引に係る雑所得			
24	20,884	-0.3	52,989,017	0	217,234	3,926	31,785	529	53,242,491	-1.4	
25	20,769	-0.6	52,156,324	0	252,643	0	245,229	1,017	52,655,213	-1.1	
26	20,664	-0.5	51,382,387	1,036	330,886	15,693	87,394	10,035	51,827,431	-1.6	
27	20,641	-0.1	52,054,726	1,390	294,769	624	26,771	8,862	52,387,142	1.1	
28	20,844	1.0	52,768,436	350	360,819	19,647	20,122	84,548	53,253,922	1.7	

年度	所得控除		課税標準額							計	伸率
	計	伸率	総所得	山林所得	分離長期譲渡所得	分離短期譲渡所得	株式等の譲渡所得	商品先物取引に係る雑所得			
24	21,346,344	-7.4	31,654,383	0	206,876	3,924	30,435	529	31,896,147	3.0	
25	21,190,936	-0.7	30,981,147	0	237,672	0	244,442	1,016	31,464,277	-1.4	
26	21,166,299	-0.1	30,233,369	1,035	316,168	15,431	86,057	9,072	30,661,132	-2.6	
27	21,268,327	0.5	30,801,678	1,390	281,656	623	25,187	8,281	31,118,815	1.5	
28	21,530,715	1.2	31,257,197	173	344,617	19,646	17,985	83,589	31,723,207	1.9	

年度	算出税額						税額控除		所得割額		特別減税額	平均税率	
	総所得・山林所得	分離長期譲渡所得	分離短期譲渡所得	株式等の譲渡所得	商品先物雑所得	計	伸率	税額	伸率	税額			伸率
24	1,898,443	6,201	212	836	16	1,905,708	3.0	517 70,738	-7.6	1,834,970	3.4	-	6.0
25	1,858,038	7,101	0	7,252	30	1,872,421	-1.7	607 71,376	0.9	1,801,045	-1.8	-	6.0
26	1,813,231	9,202	835	1,807	272	1,825,347	-2.5	447 69,383	-2.8	1,755,964	-2.5	-	6.0
27	1,847,352	8,439	33	756	249	1,856,829	1.7	1,383 70,707	1.9	1,786,122	1.7	-	6.0
28	1,874,606	10,338	1,061	539	2,508	1,889,052	1.7	1,304 77,883	10.1	1,811,169	1.4	-	6.0

※ 税額控除欄には税額調整額、配当割額・株式等譲渡所得割額の控除額を含み、上段数値はそれらに係る分の再掲である。

4 個人市民税所得割課税標準額段階別納税義務者数調

課税標準額の段階	23年度		24年度		25年度	
	義務者数	構成比	義務者数	構成比	義務者数	構成比
10万円以下の金額	1,014	4.8	999	4.8	971	4.7
10万円を超え 100万円以下の金額	9,136	43.6	8,742	41.9	8,754	42.1
100万円を超え 200万円以下の金額	6,051	28.9	5,943	28.5	5,984	28.8
200万円を超え 300万円以下の金額	2,459	11.7	2,707	13.0	2,720	13.1
300万円を超え 400万円以下の金額	1,302	6.2	1,537	7.4	1,485	7.2
400万円を超え 550万円以下の金額	618	3.0	608	2.9	509	2.5
550万円を超え 700万円以下の金額	163	0.8	145	0.7	145	0.7
700万円を超え 1000万円以下の金額	97	0.5	105	0.5	94	0.5
1000万円を超える金額	104	0.5	98	0.3	107	0.4
合 計	20,944	100.0	20,884	100.0	20,769	100.0

(単位:人, %)

課税標準額の段階	26年度		27年度		28年度	
	義務者数	構成比	義務者数	構成比	義務者数	構成比
10万円以下の金額	985	4.8	1,051	5.1	1,012	4.9
10万円を超え 100万円以下の金額	8,721	42.2	8,571	41.5	8,739	41.9
100万円を超え 200万円以下の金額	6,048	29.3	5,966	28.9	6,069	29.1
200万円を超え 300万円以下の金額	2,777	13.4	2,702	13.1	2,712	13.0
300万円を超え 400万円以下の金額	1,381	6.7	1,463	7.1	1,435	6.9
400万円を超え 550万円以下の金額	442	2.1	552	2.7	509	2.5
550万円を超え 700万円以下の金額	125	0.6	130	0.6	144	0.7
700万円を超え 1000万円以下の金額	99	0.5	104	0.5	112	0.5
1000万円を超える金額	86	0.4	102	0.5	112	0.5
合 計	20,664	100.0	20,641	100.0	20,844	100.0

5 個人市民税納税義務者数年度別調

(単位:人、%)

区分	24年度		25年度		26年度		27年度		28年度	
	義務者	構成比	義務者	構成比	義務者	構成比	義務者	構成比	義務者	構成比
給与所得者	16,835	74.8	16,726	74.7	16,730	74.8	16,923	75.6	17,083	75.7
営業所得者	695	3.1	698	3.1	731	3.3	734	3.3	728	3.2
農業所得者	7	0.0	9	0.0	5	0.0	6	0.0	9	0.0
その他事業所得者	0	0.0	0	0.0	0	0.0	0	0.0	0	0.0
その他の所得者	4,960	22.0	4,971	22.2	4,909	21.9	4,714	21.1	4,749	21.0
家屋敷等のみ	0	0.0	0	0.0	0	0.0	0	0.0	0	0.0
合計	22,497	100.0	22,404	100.0	22,375	100.0	22,377	100.0	22,569	100.0

※ 「市町村税課税状況の調」より

6 平成28年度個人住民税徴収別調定額調

(単位:千円)

区分	市民税課税額			道民税課税額			合計税額
	均等割額	所得割額	計	均等割額	所得割額	計	
普通徴収	32,996	462,406	495,402	14,141	308,116	322,257	817,659
特別徴収	45,870	1,346,641	1,392,511	19,658	897,529	917,187	2,309,698
計	78,866	1,809,047	1,887,913	33,799	1,205,645	1,239,444	3,127,357

※ 「当初調定実績資料」より

7 個人市民税徴収別納税義務者数調

(単位:人)

区分	普通徴収	特別徴収		納税義務者合計
	納税義務者	納税義務者	特徴義務者	
24年度	10,030	12,467	1,771	22,497
25年度	9,932	12,472	1,749	22,404
26年度	9,759	12,616	1,796	22,375
27年度	9,451	12,926	1,873	22,377
28年度	9,351	13,218	1,954	22,569

※ 「市町村税課税状況の調」より

8 法人市民税年度別調定額調

(単位:件.千円.%)

区分 年度	法人数	均等割額	前年比	法人税割額	前年比	合計	前年比
23	937	133,186	4.8	148,268	-13.0	281,454	-5.4
24	926	125,048	-6.1	135,023	-8.9	260,071	-7.6
25	916	119,911	-4.1	153,216	13.5	273,127	5.0
26	907	117,115	-2.3	159,162	3.9	276,277	1.2
27	894	120,526	2.9	143,429	-9.9	263,955	-4.5

9 均等割別法人数調

(単位:件.%)

区分 年度	23		24		25		26		27	
	件数	構成比	件数	構成比	件数	構成比	件数	構成比	件数	構成比
1号	695	74.2	685	74.0	672	73.4	664	73.2	654	73.2
2号	1	0.1	1	0.1	1	0.1	1	0.1	3	0.3
3号	138	14.7	139	15.0	143	15.6	140	15.4	138	15.4
4号	11	1.2	12	1.3	11	1.2	11	1.2	9	1.0
5号	37	3.9	35	3.8	34	3.7	31	3.4	33	3.7
6号	6	0.6	5	0.5	4	0.4	4	0.4	5	0.6
7号	38	4.1	39	4.2	43	4.7	49	5.4	44	4.9
8号	3	0.3	3	0.3	3	0.3	2	0.2	2	0.2
9号	8	0.9	7	0.8	5	0.5	5	0.6	6	0.7
社団等	0	0.0	0	0.0	0	0.0	0	0.0	0	0.0
計	937	100.0	926	100.0	916	100.0	907	100.0	894	100.0
均等割のみ	731	78.0	755	81.5	721	78.7	697	76.8	684	76.5

10 平成27年度月別調定額調

(単位:千円. %)

区分 月	現事業年度			過事業年度			合計	構成比	
	均等割額	法人税割額	計	均等割額	法人税割額	計		27年度	26年度
4	4,115	4,665	8,780	468	224	692	9,471	3.6	3.3
5	30,564	26,553	57,117	46	324	370	57,487	21.8	21.4
6	16,793	27,522	44,315	91	245	336	44,650	16.9	16.3
7	8,319	7,003	15,322	120	5	125	15,447	5.9	6.8
8	8,811	11,183	19,994	55	15	70	20,064	7.6	7.1
9	4,369	2,442	6,811	0	3	3	6,813	2.6	2.5
10	7,742	6,773	14,515	60	245	305	14,820	5.6	5.8
11	16,746	26,449	43,195	60	219	279	43,474	16.5	19.6
12	6,609	7,407	14,016	275	300	575	14,592	5.5	3.2
1	2,628	2,744	5,372	0	0	0	5,372	2.0	3.3
2	8,597	10,912	19,509	0	495	495	20,003	7.6	6.8
3	4,058	7,688	11,746	0	17	17	11,763	4.4	3.9
計	119,351	141,339	260,690	1,175	2,091	3,266	263,955	100.0	100.0

11 年度別超過課税状況調

(単位:千円、%)

年度	区分 法人数	区分	調定額	標準税率 相当分	標準税率超過相当分		超過額の割合
23	937	均等割額	133,186	110,988	22,198	46,405	16.5
		法人税割額	148,268	124,061	24,207		
24	926	均等割額	125,048	104,207	20,841	42,886	16.5
		法人税割額	135,023	112,978	22,045		
25	916	均等割額	119,911	99,926	19,985	45,000	16.5
		法人税割額	153,216	128,201	25,015		
26	907	均等割額	117,115	97,596	19,519	45,505	16.5
		法人税割額	159,162	133,176	25,986		
27	894	均等割額	120,526	100,438	20,088	45,904	17.4
		法人税割額	143,429	117,613	25,816		

12 年度別償還金調

年度	区分 件数(件)	金額(円)	前年比
23	58	16,145,200	39.6
24	44	4,943,500	-69.4
25	47	5,116,200	3.5
26	37	2,127,900	-58.4
27	75	9,252,100	334.8

13 産業別調定額調

(単位:千円.%)

産業別 区分	平成 26 年 度		平成 27 年 度	
	調定額	構成比	調定額	構成比
農 業	456	0.2	1,046	0.4
林 業	0	0.0	0	0.0
漁 業	90	0.0	576	0.2
鉱 業	55	0.0	0	0.0
建 設 業	36,117	13.1	35,133	13.3
製 造 業	28,585	10.3	27,825	10.5
電気・ガス・水道業	2,917	1.1	3,647	1.4
情 報 通 信 業	698	0.3	655	0.2
運 輸 業	12,755	4.6	12,963	4.9
卸 売 ・ 小 売 業	77,060	27.9	79,620	30.2
金 融 ・ 保 険 業	4,456	1.6	10,243	3.9
不 動 産 業	6,986	2.5	6,627	2.5
飲 食 店 ・ 宿 泊 業	30,343	11.0	22,728	8.6
医 療 ・ 福 祉	20,425	7.4	20,943	7.9
教 育 ・ 学 習 支 援 業	993	0.4	864	0.3
複 合 サ ー ビ ス 事 業	5,567	2.0	5,248	2.0
サ ー ビ ス 業	48,774	17.6	35,837	13.7
合 計	276,277	100.0	263,955	100.0

III 資 産 税

1 固定資産税調定額調

(単位:人. 千円. %)

区 分	年 度	納 税 義 務 者 数	課 税 標 準 額	調 定 額	伸 率
土 地	24	14,986	36,429,069	510,006	-3.2
	25	14,915	35,651,408	499,119	-2.1
	26	14,936	35,411,490	495,760	-0.7
	27	14,901	34,380,044	481,320	-2.9
	28	14,833	33,506,465	469,090	-2.5
家 屋	24	16,099	85,175,585	1,192,458	-9.1
	25	16,093	86,114,097	1,205,597	1.1
	26	16,105	87,767,208	1,228,740	1.9
	27	16,145	83,926,768	1,174,974	-4.4
	28	16,152	84,900,673	1,188,609	1.2
償却資産	24	380	13,790,678	193,069	-5.3
	25	374	13,629,987	190,819	-1.2
	26	376	15,410,311	215,744	13.1
	27	397	15,726,067	220,164	2.0
	28	387	15,520,127	217,281	-1.3
計	24	31,465	135,395,332	1,895,533	-7.2
	25	31,382	135,395,492	1,895,535	0.0
	26	31,417	138,589,009	1,940,244	2.4
	27	31,443	134,032,879	1,876,458	-3.3
	28	31,372	133,927,265	1,874,980	-0.1

※納税義務者数及び課税標準額は概要調書の数値(法定免税点以上のもの)を転記。

※調定額は区分毎の課税標準額に税率(1.4%)を乗じて算出しており、実際の調定額とは異なる。

2 土地の概要(総数)

地目	年度	地積	決定価格	課税標準額	筆数	平均価格	提示 平均価額
		(㎡)	(千円)	(千円)	(筆)	(円/㎡, 千円)	(円/㎡, 千円)
田	24						
	25						
	26						
	27						
	28						
畑	24	9,083,276	725,393	192,385	547	7,103	7,356
	25	9,045,459	650,079	178,932	547	7,086	7,127
	26	8,974,270	639,781	186,673	536	7,085	7,112
	27	8,149,758	525,579	176,526	428	7,200	7,105
	28	8,057,647	479,217	171,565	424	7,196	7,226
宅地	24	7,420,912	85,542,083	31,757,950	35,355	11,337	12,151
	25	7,417,064	83,807,375	31,073,724	35,316	11,108	11,907
	26	7,409,901	82,736,745	30,804,586	35,521	10,975	11,665
	27	7,370,338	81,229,925	30,007,177	35,711	10,831	11,466
	28	7,367,219	79,642,970	29,274,461	35,702	10,615	11,321
鉱泉地	24	64	75,842	75,842	20	1,185,031	
	25	64	75,842	75,842	20	1,185,031	
	26	64	75,842	75,842	20	1,185,031	
	27	60	64,638	64,638	19	1,077,300	
	28	60	64,638	64,638	19	1,077,300	
山林	24	29,764,191	74,829	74,829	1,531	2,514	2,535
	25	29,754,233	74,819	74,819	1,539	2,515	2,526
	26	29,798,821	75,003	75,003	1,540	2,517	2,527
	27	30,000,014	75,618	75,618	1,572	2,521	2,527
	28	29,935,473	75,291	75,291	1,537	2,515	2,527

※ 概要調書の数値(法定免税点以上のもの)を転記。

地目	年度	地積 (㎡)	決定価格 (千円)	課税標準額 (千円)	筆数 (筆)	平均価格 (円/㎡)
牧場	24	2,809,536	16,708	16,708	116	6
	25	2,809,536	16,708	16,708	116	6
	26	2,812,727	16,718	16,718	117	6
	27	2,446,810	15,210	15,210	85	6
	28	2,446,810	15,210	15,210	85	6
原野	24	5,096,207	1,371,554	950,366	2,231	196
	25	5,047,848	1,312,804	913,019	2,213	188
	26	5,022,396	1,217,759	849,007	2,193	176
	27	5,576,991	1,122,995	787,208	2,160	149
	28	5,504,701	1,058,246	745,501	2,116	141
雑種地	24	4,353,402	5,772,475	3,360,989	1,789	1,294
	25	4,362,909	5,690,182	3,318,364	1,789	1,274
	26	4,440,618	5,774,673	3,403,661	1,792	1,270
	27	4,522,186	5,575,852	3,253,667	1,902	1,167
	28	4,557,571	5,394,372	3,159,799	1,888	1,120
合計	24	58,527,588	93,578,884	36,429,069	41,589	1,326
	25	58,437,113	91,627,809	35,651,408	41,540	1,300
	26	58,458,797	90,536,521	35,411,490	41,719	1,284
	27	58,066,157	88,609,817	34,380,044	41,877	1,260
	28	57,869,481	86,729,944	33,506,465	41,771	1,237

※ 概要調書の数値(法定免税点以上のもの)を転記。

※ 畑、山林の平均価格及び提示平均価額は、1,000㎡当りの価格である。

3 家屋の概要(総数)

区分	年度	棟数 (棟)	床面積 (㎡)	決定価格 (千円)	単位当り 価格 (円/㎡)
木造	24	22,962	2,169,743	39,236,782	18,084
	25	22,918	2,178,489	40,287,323	18,493
	26	22,960	2,188,457	41,448,759	18,940
	27	23,003	2,197,339	40,298,454	18,340
	28	23,043	2,206,509	41,213,383	18,678
非木造	24	4,722	961,896	46,186,334	48,016
	25	4,730	953,934	46,069,707	48,294
	26	4,798	955,567	46,561,384	48,726
	27	4,813	960,869	43,861,634	45,648
	28	4,867	957,701	43,892,108	45,831
合計	24	27,684	3,131,639	85,423,116	27,277
	25	27,648	3,132,423	86,357,030	27,569
	26	27,758	3,144,024	88,010,143	27,993
	27	27,816	3,158,208	84,160,088	26,648
	28	27,910	3,164,210	85,105,491	26,896

※ 概要調書の数値(法定免税点以上のもの)を転記。

4 木造家屋に関する調(総数)

区分	年度	棟数 (棟)	床面積 (㎡)	決定価格 (千円)	単位当り価格 (円/㎡)
住 宅	24	16,399	1,968,641	37,561,945	19,080
	25	16,421	1,978,536	38,574,776	19,497
	26	16,448	1,989,646	39,717,989	19,962
	27	16,491	1,999,559	38,628,305	19,318
	28	16,524	2,007,694	39,471,555	19,660
店 舗 事 務 所 等	24	321	54,771	977,657	17,850
	25	323	55,107	999,504	18,138
	26	323	54,699	1,007,796	18,424
	27	321	54,186	963,470	17,781
	28	323	53,993	969,567	17,957
工 場 倉 庫 土 蔵	24	262	45,100	215,303	4,774
	25	260	45,254	231,350	5,112
	26	253	44,539	228,026	5,120
	27	254	44,785	221,813	4,953
	28	251	45,914	269,662	5,873
附 属 家	24	5,980	101,231	481,877	4,760
	25	5,914	99,592	481,693	4,837
	26	5,936	99,573	494,948	4,971
	27	5,937	98,809	484,866	4,907
	28	5,945	98,908	502,599	5,081
計	24	22,962	2,169,743	39,236,782	18,084
	25	22,918	2,178,489	40,287,323	18,493
	26	22,960	2,188,457	41,448,759	18,940
	27	23,003	2,197,339	40,298,454	18,340
	28	23,043	2,206,509	41,213,383	18,678

※ 概要調書の数値(法定免税点以上のもの)を転記。

5 非木造家屋に関する調(総数)

区分	年度	棟数 (棟)	床面積 (㎡)	決定価格 (千円)	単位当り価格 (円/㎡)
事務所 店舗 百貨店	24	310	190,631	10,839,745	56,862
	25	305	188,403	10,760,530	57,114
	26	305	189,377	10,851,595	57,302
	27	305	197,672	11,196,273	56,641
	28	306	198,149	11,262,029	56,836
住宅 アパート	24	729	188,277	7,351,573	39,047
	25	726	187,682	7,456,873	39,731
	26	730	188,050	7,509,642	39,934
	27	734	188,373	7,375,142	39,152
	28	733	186,959	7,350,042	39,314
病院 ホテル	24	51	283,387	22,183,113	78,279
	25	50	279,673	22,021,861	78,741
	26	50	281,144	22,188,410	78,922
	27	50	281,144	19,753,331	70,261
	28	50	281,482	19,753,976	70,178
工場 倉庫 市場	24	647	231,978	4,608,258	19,865
	25	650	230,875	4,622,958	20,024
	26	661	229,961	4,766,706	20,728
	27	663	227,405	4,390,223	19,306
	28	673	225,404	4,381,614	19,439
その他	24	2,985	67,623	1,203,645	17,799
	25	2,999	67,301	1,207,485	17,942
	26	3,052	67,035	1,245,031	18,573
	27	3,062	66,290	1,146,696	17,298
	28	3,105	65,707	1,144,447	17,417
合計	24	4,722	961,896	46,186,334	48,016
	25	4,730	953,934	46,069,707	48,294
	26	4,798	955,567	46,561,384	48,726
	27	4,814	960,884	43,861,665	45,647
	28	4,867	957,701	43,892,108	45,831

※ 概要調書の数値(法定免税点以上のもの)を転記。

6 家屋の新增築状況調

区分	年度	棟数 (棟)	床面積 (㎡)	決定価格 (千円)	単位当り価格 (円/㎡)
木造	24	212	22,111	1,108,680	50,142
	25	180	24,279	1,190,851	49,049
	26	226	26,339	1,319,680	50,104
	27	201	21,509	1,099,044	51,097
	28	167	19,878	1,007,382	50,678
非木造	24	51	7,102	384,159	54,092
	25	65	3,631	260,616	71,775
	26	85	4,561	242,576	53,185
	27	51	10,586	854,925	80,760
	28	45	2,094	133,055	63,541
計	24	263	29,213	1,492,839	51,102
	25	245	27,910	1,451,467	52,005
	26	311	30,900	1,562,256	50,558
	27	252	32,095	1,953,969	60,881
	28	212	21,972	1,140,437	51,904

※ 概要調書の数値(法定免税点以上のもの)を転記。

7 家屋の減少状況調

区分	年度	棟数 (棟)	床面積 (㎡)	決定価格 (千円)	単位当り価格 (円/㎡)
木造	24	306	14,882	148,403	9,972
	25	266	13,806	117,667	8,523
	26	301	14,960	150,896	10,087
	27	276	12,525	134,574	10,744
	28	178	11,745	116,122	9,887
非木造	24	53	4,813	89,796	18,657
	25	58	10,173	318,271	31,286
	26	56	6,770	99,312	14,669
	27	69	6,390	196,161	30,698
	28	48	2,488	22,672	9,113
計	24	359	19,695	238,199	12,094
	25	324	23,979	435,938	18,180
	26	357	21,730	250,208	11,514
	27	345	18,915	330,735	17,485
	28	226	14,233	138,794	9,752

※ 概要調書の数値(法定免税点以上のもの)を転記。

8 償却資産の概要

区 分		2 4 年 度		2 5 年 度	
		決 定 価 格	課 税 標 準 額	決 定 価 格	課 税 標 準 額
市長が価格等を決定したもの	構 築 物	2,738,148	2,693,408	2,654,740	2,618,310
	機 械 及 び 装 置	3,758,825	3,731,738	3,736,031	3,716,673
	船 舶	107,548	57,385	168,525	90,076
	車 両 及 び 運 搬 具	115,199	115,075	89,654	89,654
	工 具 、 器 具 及 び 備 品	2,296,669	2,294,201	2,289,123	2,287,567
	小 計	9,016,389	8,891,807	8,938,073	8,802,280
法第389条関係	総 務 大 臣 配 分	3,659,996	2,862,773	3,489,611	2,759,165
	道 知 事 配 分	2,117,638	2,036,098	2,147,236	2,068,542
	小 計	5,777,634	4,898,871	5,636,847	4,827,707
合 計		14,794,023	13,790,678	14,574,920	13,629,987
伸 率		-6.0	-5.3	-1.5	-1.2

※ 概要調書の数値を転記。

償却資産の概要(続き)

(単位:千円、%)

26年度		27年度		28年度	
決定価格	課税標準額	決定価格	課税標準額	決定価格	課税標準額
2,724,002	2,693,370	2,948,624	2,904,594	2,849,531	2,810,643
4,407,863	4,172,902	5,922,943	5,195,513	5,959,098	5,238,042
137,361	72,828	117,923	62,174	139,661	72,172
98,971	98,971	78,606	78,606	61,367	61,367
2,175,899	2,174,609	2,345,477	2,336,890	2,257,050	2,248,385
9,544,096	9,212,680	11,413,573	10,577,777	11,266,707	10,430,609
3,338,980	2,666,106	3,228,880	2,585,684	3,178,211	2,507,823
3,690,296	3,531,525	2,720,789	2,562,606	2,736,805	2,581,695
7,029,276	6,197,631	5,949,669	5,148,290	5,915,016	5,089,518
16,573,372	15,410,311	17,363,242	15,726,067	17,181,723	15,520,127
13.7	13.1	4.8	2.0	-1.0	-1.3

9 国有資産等所在市町村交付金に関する調

(単位:千円.%)

区 分		国 有 資 産	公 有 資 産	合 計
24 年 度	金 額	16,159	34,503	50,662
	伸 率	-10.4	-14.7	-13.3
25 年 度	金 額	16,495	33,306	49,801
	伸 率	2.1	-3.5	-1.7
26 年 度	金 額	17,093	33,024	50,117
	伸 率	3.6	-0.8	0.6
27 年 度	金 額	17,448	33,034	50,482
	伸 率	2.1	0.0	0.7
28 年 度	金 額	14,875	33,808	48,683
	伸 率	-14.7	2.3	-3.6

※ 概要調書の数値を転記。

10 固定資産課税台帳閲覧及び評価審査申出状況調

(単位:件.%)

区 分		台帳閲覧		審査申出		審査決定件数		
		件数	対前年比	受理件数	取下件数	却下件数	棄却件数	認容件数
24 年度	土地	76	55.1					
	家屋	54	45.9					
	償却資産	11	-54.2					
	計	141	28.2	1	1			
25 年度	土地	64	-15.8					
	家屋	47	-13.0					
	償却資産	12	9.1					
	計	123	-12.8					
26 年度	土地	64	0.0					
	家屋	54	14.9					
	償却資産	16	33.3					
	計	134	8.9					
27 年度	土地	59	-7.8					
	家屋	45	-16.7					
	償却資産	17	6.3					
	計	121	-9.7					
28 年度	土地	73	23.7					
	家屋	48	6.7					
	償却資産	18	5.9					
	計	139	14.9					

11 都市計画税調定額調

(単位:人. 千円. %)

区 分	年 度	納 税 義 務 者 数	課 税 標 準 額	調 定 額	伸 率
土 地	24	14,583	46,086,802	138,260	-2.2
	25	14,527	45,200,184	135,600	-1.9
	26	14,550	44,920,061	134,760	-0.6
	27	14,518	43,896,433	131,689	-2.3
	28	14,453	42,854,532	128,563	-2.4
家 屋	24	15,601	80,027,692	240,083	-9.2
	25	15,603	80,916,367	242,749	1.1
	26	15,617	82,209,910	246,629	1.6
	27	15,661	78,559,097	235,677	-4.4
	28	15,664	79,485,016	238,455	1.2
計	24	30,184	126,114,494	378,343	-6.7
	25	30,130	126,116,551	378,349	0.0
	26	30,167	127,129,971	381,389	0.8
	27	30,179	122,455,530	367,366	-3.7
	28	30,117	122,339,548	367,018	-0.1

※納税義務者数及び課税標準額は概要調書の数値(法定免税点以上のもの)を転記。

※調定額は区分毎の課税標準額に税率(0.3%)を乗じて算出しており、実際の調定額とは異なる。

IV 諸

税

1 軽自動車税課税状況調

(単位：台、千円、%)

区 分		23 年 度				24 年 度					
		台数	構成比	税額	構成比	台数	構成比	税額	構成比		
原動機付自転車	50cc 以下		527	4.6	527	0.8	523	4.4	523	0.7	
	90cc 以下		76	0.7	91	0.1	79	0.7	95	0.1	
	125cc 以下		63	0.5	101	0.1	67	0.6	107	0.2	
	ミニカー		33	0.3	83	0.1	35	0.3	88	0.1	
	小 計		699	6.1	802	1.1	704	6.0	813	1.1	
軽自動車及び小型特殊自動車	軽自動車	二輪(側車付含)		352	3.0	845	1.2	345	2.9	828	1.2
		三 輪		0	0.0	0	0.0	0	0.0	0	0.0
	四輪	乗用	営業用	0	0.0	0	0.0	0	0.0	0	0.0
			自家用	8,093	69.9	58,270	85.9	8,330	70.6	59,968	84.4
		貨物	営業用	81	0.7	243	0.4	92	0.8	276	0.4
			自家用	1,661	14.4	6,644	9.8	1,622	13.7	6,488	9.1
	雪上車		0	0.0	0	0.0	0	0.0	0	0.0	
	小型特殊	農 耕 用		98	0.8	157	0.2	102	0.9	163	0.2
		そ の 他		167	1.4	785	1.2	189	1.6	888	1.2
	小 計		10,452	90.2	66,944	98.7	10,680	90.5	68,611	96.5	
二輪の小型自動車		420	3.7	1,680	0.2	413	3.5	1,652	2.4		
合 計		11,571	100.0	69,426	100.0	11,797	100.0	71,076	100.0		

※「市町村税課税状況の調」より

軽自動車税課税状況調(続)

(単位：台、千円、%)

区 分		25 年 度				26 年 度					
		台数	構成比	税額	構成比	台数	構成比	税額	構成比		
原動機付自転車	50cc 以下		491	4.1	491	0.7	481	3.9	481	0.6	
	90cc 以下		74	0.6	89	0.1	72	0.6	86	0.1	
	125cc 以下		72	0.6	115	0.2	81	0.7	130	0.2	
	ミニカー		32	0.3	78	0.1	35	0.3	88	0.1	
	小 計		669	5.6	773	1.1	669	5.5	785	1.0	
軽自動車及び小型特殊自動車	軽自動車	二輪(側車付含)		351	2.9	842	1.2	362	2.9	869	1.1
		三 輪		0	0.0	0	0.0	0	0.0	0	0.0
	四 輪	乗 用	営業用	0	0.0	0	0.0	0	0.0	0	0.0
			自家用	8,611	71.7	61,999	85.1	9,024	72.8	64,973	85.7
		貨 物	営業用	92	0.8	276	0.4	82	0.7	246	0.3
			自家用	1,573	13.1	6,292	8.6	1,526	12.3	6,104	8.1
	雪 上 車		0	0.0	0	0.0	0	0.0	0	0.0	
	小型特殊	農 耕 用		102	0.8	163	0.2	104	0.8	166	0.2
		そ の 他		187	1.6	879	1.2	183	1.5	860	1.1
	小 計		10,916	90.9	70,451	96.7	11,281	91.0	73,218	96.5	
二輪の小型自動車		417	3.5	1,668	2.2	446	3.5	1,784	2.5		
合 計		12,002	100.0	72,892	100.0	12,396	100.0	75,787	100.0		

※「市町村税課税状況の調」より

軽自動車税課税状況調(続)

(単位：台、千円、%)

区 分		27 年 度				28 年 度					
		台数	構成比	税額	構成比	台数	構成比	税額	構成比		
原動機付自転車	50cc 以下		453	3.6	453	0.6	449	3.6	898	1.0	
	90cc 以下		70	0.6	84	0.1	67	0.5	134	0.2	
	125cc 以下		92	0.7	147	0.2	103	0.8	247	0.3	
	ミニカー		32	0.3	80	0.1	33	0.3	122	0.1	
	小 計		647	5.2	764	1.0	652	5.2	1,401	1.6	
軽自動車及び小型特殊自動車	軽自動車	二輪(側車付含)		353	2.8	847	1.1	351	2.8	1,264	1.5
		三 輪		0	0.0	0	0.0	0	0.0	0	0.0
	四輪	乗用	営業用	0	0.0	0	0.0	0	0.0	0	0.0
			自家用	9,184	73.7	66,125	86.2	9,356	74.2	73,555	84.4
		貨物	営業用	76	0.6	228	0.3	79	0.6	253	0.3
			自家用	1,449	11.6	5,796	7.6	1,401	11.1	6,389	7.3
	雪上車		0	0.0	0	0.0	0	0.0	0	0.0	
	小型特殊	農 耕 用		100	0.8	160	0.2	99	0.8	238	0.3
		そ の 他		187	1.5	879	1.1	195	1.5	1,151	1.3
	小 計		11,349	91.0	74,035	96.5	11,481	91.0	82,850	95.1	
二輪の小型自動車		468	3.8	1,872	2.5	479	3.8	2,874	3.3		
合 計		12,464	100.0	76,671	100.0	12,612	100.0	87,125	100.0		

※「市町村税課税状況の調」より

2 市たばこ税課税状況調

区 分	23年度	24年度	25年度	26年度	27年度
売り渡し本数(千本)	89,108	87,969	88,803	87,020	86,804
標 準	85,032	82,776	82,982	80,935	80,492
旧 3 級 品	4,076	5,193	5,822	6,085	6,312
税 率(円/千本)	-	-	-	-	-
標 準	4,618	4,618	5,262	5,262	5,262
旧 3 級 品	2,190	2,190	2,495	2,495	2,495
税 額(千円)	401,605	393,633	446,656	441,063	439,298
標 準	392,680	382,261	432,268	425,882	423,549
旧 3 級 品	8,925	11,372	14,389	15,181	15,749
伸 率(%)	11.6	-2.0	13.5	-1.3	-0.4

※ 25年度において年度途中の税率変更あり

3 入湯税課税状況調

区 分	23年度	24年度	25年度	26年度	27年度
入 湯 客 数(人)	1,196,714	1,257,587	1,371,126	1,386,330	1,472,380
一 般(宿泊)	985,695	1,044,901	1,148,926	1,162,130	1,238,706
一 般(日帰)	196,987	200,967	207,473	212,772	222,177
修 学 旅 行(宿泊)	11,213	8,958	11,926	8,727	9,485
ユースホテル(宿泊)	0	0	0	0	0
湯 治 客	2,819	2,761	2,801	2,701	2,012
伸 率 (%)	-12.1	5.1	9.0	1.1	6.2
税 額(千円)	158,683	167,604	183,743	185,758	197,720
伸 率 (%)	-12.3	5.6	9.6	1.1	6.4

税 率(円)	23年度	24年度	25年度	26年度	27年度
一 般(宿泊)	150	150	150	150	150
一 般(日帰)	50	50	50	50	50
修 学 旅 行(宿泊)	70	70	70	70	70
ユースホテル(宿泊)	100	100	100	100	100
湯 治 客	70	70	70	70	70

4 特別土地保有税調定状況調

(単位：千㎡、千円、%)

年度	区分	件数	面積	算出税額(A)	徴収猶予分(B)		免除分(C)		納付税額 (A-B-C)	伸率
					面積	税額	面積	税額		
12	保有分	170	4,110	46,718	112	2,238	384	30,568	13,912	-36.6
	取得分	6	1,668	686	800	203	0	0	483	-42.1
	計	176	5,778	47,404	912	2,441	384	30,568	14,395	-36.8
13	保有分	126	4,543	30,204	70	76	282	18,614	11,514	-17.2
	取得分	16	1,365	2,088	0	0	0	0	2,088	332.3
	計	142	5,908	32,292	70	76	282	18,614	13,602	-5.5
14	保有分	121	4,314	27,062	322	1,119	242	16,562	9,381	-18.5
	取得分	14	260	7,042	34	5,764	0	0	1,278	-38.8
	計	135	4,574	34,104	356	6,883	242	16,562	10,659	-21.6
18	保有分	1	105	185	0	0	0	0	185	
	取得分	0	0	0	0	0	0	0	0	
	計	1	105	185	0	0	0	0	185	

※ 決算調定

※ 平成15年度以後課税停止

※ 平成18年度は、徴収猶予取消分

5 地方譲与税等に関する調

(単位：千円、%)

区 分		23年度		24年度		25年度		26年度		27年度	
		金額	伸率	金額	伸率	金額	伸率	金額	伸率	金額	伸率
地方揮 発油譲 与税	当初予算	48,100	-0.1	52,900	10.0	42,900	-18.9	42,300	-1.4	41,500	-1.9
	決 算	46,855	-7.7	46,825	-0.1	45,726	-2.3	42,661	-6.7	45,432	6.5
自動車 重量譲 与税	当初予算	115,100	-3.9	116,900	1.6	103,600	-11.4	102,100	-1.4	106,700	4.5
	決 算	121,607	-0.1	110,621	-9.0	103,941	-6.0	99,812	-4.0	104,137	4.3
地方道 路譲与 税	当初予算	0	-100.0	0	0.0	0	0.0	0	0.0	0	0.0
	決 算	0	-100.0	0	0.0	0	0.0	0	0.0	0	0.0
利子割 交付金	当初予算	15,000	-20.9	14,000	-6.7	13,100	-6.4	13,600	3.8	8,500	-37.5
	決 算	16,262	-19.9	13,175	-19.0	13,135	-0.3	10,741	-18.2	8,140	-24.2
配当割 交付税	当初予算	3,400	209.1	6,300	85.3	6,600	4.8	11,600	75.8	20,200	74.1
	決 算	5,474	6.4	5,207	-4.9	11,420	119.3	22,254	94.9	16,206	-27.2
株式等 譲渡所 得割交 付金	当初予算	1,700	240.0	2,100	23.5	1,077	-48.7	1,800	67.1	28,400	1477.8
	決 算	1,430	-14.0	1,538	7.6	15,561	911.8	11,851	-23.8	13,468	13.6
地方消 費税交 付金	当初予算	468,400	3.7	478,800	2.2	434,990	-9.1	497,929	14.5	887,700	78.3
	決 算	452,486	-2.2	448,740	-0.8	444,916	-0.9	554,623	24.7	944,759	70.3
ゴルフ 場利用 税交付 金	当初予算	7,000	-10.3	7,200	2.9	9,900	37.5	10,900	10.1	10,300	-5.5
	決 算	8,329	12.1	9,159	10.0	10,744	17.3	9,003	-16.2	10,319	14.6
自動車 取得税 交付金	当初予算	30,200	-16.2	31,000	2.6	33,500	8.1	21,100	-37.0	20,300	-3.8
	決 算	28,161	-18.0	33,633	19.4	38,274	13.8	17,595	-54.0	22,600	28.4
道徴税 費委託 金	当初予算	68,540	-11.4	68,147	-0.6	68,063	-0.1	67,733	-0.5	67,730	0.0
	決 算	68,877	-11.2	70,874	2.9	68,593	-3.2	69,736	1.7	69,029	-1.0

V 納

税

1 収納率の推移

(単位:%)

税目	年度	23年度	24年度	25年度		26年度		27年度	
		収納率	収納率	収納率	前年比	収納率	前年比	収納率	前年比
市民税		91.8	92.4	92.7	0.3	92.9	0.2	93.8	0.9
個人	現年	97.6	97.8	98.0	0.2	98.0	0.0	98.3	0.3
	滞納	20.1	24.0	25.6	1.6	25.9	0.3	30.7	4.8
	計	91.3	91.8	92.1	0.3	92.3	0.2	93.3	1.0
法人	現年	99.0	99.2	99.4	0.2	99.5	0.2	99.6	0.0
	滞納	25.9	57.7	18.3	-39.4	20.5	2.3	14.8	-5.8
	計	95.0	97.0	97.1	0.1	97.3	0.3	97.5	0.2
固定資産税		84.7	84.3	84.0	-0.3	84.2	0.3	84.6	0.4
現年		96.7	97.2	97.5	0.3	97.5	0.1	98.1	0.6
滞納		22.2	17.3	10.3	-7.0	9.9	-0.4	8.8	-1.1
計		84.4	84.0	83.6	-0.4	83.9	0.3	84.3	0.4
交付金		100.0	100.0	100.0	0.0	100.0	0.0	100.0	0.0
軽自動車税		93.1	93.4	93.5	0.0	93.4	0.0	93.9	0.5
現年		97.5	97.7	98.0	0.3	98.1	0.1	98.2	0.1
滞納		27.8	30.6	24.5	-6.2	21.7	-2.8	26.2	4.5
市たばこ税		100.0	100.0	100.0	0.0	100.0	0.0	100.0	0.0
特別土地保有税		-	-	-	-	-	-	-	-
現年		-	-	-	-	-	-	-	-
滞納		-	-	-	-	-	-	-	-
入湯税		100.0	100.0	100.0	0.0	100.0	0.0	100.0	0.0
現年		100.0	100.0	100.0	0.0	100.0	0.0	100.0	0.0
滞納		-	-	-	-	-	-	-	-
都市計画税		84.4	84.0	83.6	-0.4	83.9	0.3	84.3	0.4
現年		96.7	97.2	97.5	0.3	97.5	0.1	98.1	0.6
滞納		22.2	17.3	10.3	-7.0	9.9	-0.4	8.8	-1.1
合計		89.0	89.3	89.4	0.1	89.5	0.1	90.2	0.7
現年		97.5	97.9	98.1	0.2	98.1	0.0	98.5	0.4
滞納		21.8	20.2	14.7	-5.5	14.4	-0.3	14.8	0.4

2 滞納処分状況調

区分		件数	平成23年度	平成24年度	平成25年度	平成26年度	平成27年度
不動産	差押	件数	107	36	35	21	33
		税額	135,237	26,084	14,137	22,166	24,271
	解除	件数	2	0	9	1	5
		税額	16,752	0	5,959	120	3,240
電話加入権	差押	件数	0	0	0	0	0
		税額	0	0	0	0	0
	解除	件数	0	0	0	0	0
		税額	0	0	0	0	0
給料	差押	件数	1	9	16	14	17
		税額	138	3,772	4,151	1,951	1,486
	解除	件数	1	8	16	14	17
		税額	10	3,682	4,151	1,951	1,486
所得税還付金	差押	件数	34	14	18	30	37
		税額	5,786	3,309	4,355	8,624	8,010
	解除	件数	34	14	18	30	37
		税額	5,786	3,309	4,355	8,624	8,010
預貯金等	差押	件数	421	467	322	228	223
		税額	116,738	77,197	47,070	46,040	40,924
	解除	件数	421	467	322	228	223
		税額	116,738	77,197	47,070	46,040	40,924
自動車税還付金	差押	件数	2	2	0	0	0
		税額	79	167	0	0	0
	解除	件数	2	2	0	0	0
		税額	79	167	0	0	0
年金	差押	件数	1	0	3	2	6
		税額	183	0	1,095	366	1,086
	解除	件数	1	0	3	2	6
		税額	183	0	1,095	366	1,086
生命保険	差押	件数	7	1	38	8	6
		税額	9,889	46	27,870	3,681	2,968
	解除	件数	7	1	21	8	6
		税額	9,889	46	18,127	3,681	2,968
その他	差押	件数	14	10	7	5	8
		税額	37,161	4,494	8,843	3,315	8,120
	解除	件数	14	10	7	5	8
		税額	37,161	4,494	8,843	3,315	8,120
合計	差押	件数	587	539	439	308	330
		税額	305,211	115,069	107,521	86,143	86,865
	解除	件数	482	502	396	288	302
		税額	186,598	88,895	89,600	64,097	65,834

3 口座振替利用状況調

(単位:件、人、千円、%)

区 分		平成23年度	平成24年度	平成25年度	平成26年度	平成27年度
市道民税 (普通徴収)	調定件数	8,121	8,167	8,048	7,815	10,085
	利用者数	1,325	1,233	1,220	1,164	1,070
	利用率	16.3	15.1	15.2	14.9	10.6
	調定総額	708,484	709,844	698,152	676,980	682,068
	口座振替	127,813	120,126	130,668	117,631	113,674
	利用率	18.0	16.9	18.7	17.4	16.7
固定・都市 計 画 税	調定件数	19,416	19,392	19,309	19,268	19,217
	利用者数	6,792	6,792	6,630	6,524	6,530
	利用率	35.0	35.0	34.3	33.9	34.0
	調定総額	2,414,009	2,246,579	2,243,476	2,293,422	2,215,886
	口座振替	482,213	453,730	452,546	463,255	485,515
	利用率	20.0	20.2	20.2	20.2	21.9
軽自動車税	調定件数	11,689	11,927	12,154	12,567	12,622
	利用者数	641	668	653	656	653
	利用率	5.5	5.6	5.4	5.2	5.2
	調定総額	69,381	71,075	73,896	75,750	76,663
	口座振替	3,362	3,557	3,456	3,559	3,577
	利用率	4.8	5.0	4.7	4.7	4.7
合 計	調定件数	39,226	39,486	39,511	39,650	41,924
	利用者数	8,758	8,693	8,503	8,344	8,253
	利用率	22.3	22.0	21.5	21.0	19.7
	調定総額	3,191,874	3,027,498	3,015,524	3,046,152	2,974,617
	口座振替	613,388	577,413	586,670	584,445	602,766
	利用率	19.2	19.1	19.5	19.2	20.3

4 事由別不納欠損額調

区 分		法第18条第1項に 該当 (消滅時効) A	法第15条の7第4項 に該当 (滞納処分の停止) B	法第15条の7第5項 に該当 (即時消滅) C
23 年度	件 数	161	128	5
	税 額	6,104,861	3,959,527	128,900
24 年度	件 数	88	54	27
	税 額	1,780,127	3,639,715	5,332,903
25 年度	件 数	101	85	32
	税 額	3,982,388	8,398,884	2,976,489
26 年度	件 数	138	26	116
	税 額	6,656,517	370,159	29,910,833
27 年度	件 数	209	2	57
	税 額	6,683,538	33,700	40,548,679

5 税目別不納欠損額調

区 分		23年度			24年度		
		件数	税額	構成比	件数	税額	構成比
市民税	個 人	108	4,230,118	41.5	75	4,863,048	45.3
	法 人	0	0	0.0	4	336,000	3.1
	計	108	4,230,118	41.5	79	5,199,048	48.4
固 定 資 産 税		153	4,816,437	47.3	71	4,531,321	42.1
軽 自 動 車 税		33	177,816	1.7	19	109,200	1.0
特 別 土 地 保 有 税		0	0	0.0	0	0	0.0
都 市 計 画 税			968,917	9.5		913,176	8.5
入 湯 税		0	0	0.0	0	0	0.0
合 計		294	10,193,288	100.0	169	10,752,745	100.0

(単位:件・円・%)

合 計	事 由 別 割 合		
	(A)	(B)	(C)
294	54.8	43.5	1.7
10,193,288	59.9	38.8	1.3
169	52.1	31.9	16.0
10,752,745	16.6	33.8	49.6
218	46.3	39.0	14.7
15,357,761	25.9	54.7	19.4
280	49.3	9.3	41.4
36,937,509	18.0	1.0	81.0
268	78.0	0.7	21.3
47,265,917	14.1	0.1	85.8

(単位:人・円・%)

25年度			26年度			27年度		
件数	税額	構成比	件数	税額	構成比	件数	税額	構成比
73	2,571,257	16.8	76	4,877,529	13.2	84	3,707,114	7.8
5	284,536	1.8	10	866,800	2.4	2	120,000	0.3
78	2,855,793	18.6	86	5,744,329	15.5	86	3,827,114	8.1
124	10,332,349	67.3	114	25,675,528	69.5	146	36,097,454	76.4
16	83,300	0.5	80	414,866	1.1	36	205,000	0.4
0	0	0.0	0	0	0.0	0	0	0.0
	2,086,319	13.6		5,102,786	13.8		7,136,349	15.1
0	0	0.0	0	0	0.0	0	0	0.0
218	15,357,761	100.0	280	36,937,509	100.0	268	47,265,917	100.0

6 督促状発付状況

(単位:件、%)

年度 税目	期別	平成25年度			平成26年度			平成27年度		
		督促状 発付数 (A)	調定 件数 (B)	(A) (B) %	督促状 発付数 (A)	調定 件数 (B)	(A) (B) %	督促状 発付数 (A)	調定 件数 (B)	(A) (B) %
市道民税 (普通徴収)	1	1,898	7,304	26.0	1,764	7,016	25.1	1,618	6,612	24.5
	2	1,762	6,449	27.3	1,626	6,255	26.0	1,551	5,882	26.4
	3	1,902	6,118	31.1	1,908	5,974	31.9	1,567	5,698	27.5
	4	1,820	6,227	29.2	1,780	6,039	29.5	1,611	5,834	27.6
	計	7,382	26,098	28.3	7,078	25,284	28.0	6,347	24,026	26.4
固定資産税 都市計画税	1	2,730	19,309	14.1	2,578	19,268	13.4	2,731	19,217	14.2
	2	2,391	19,309	12.4	2,332	19,268	12.1	2,174	19,217	11.3
	3	2,521	19,309	13.1	2,457	19,268	12.8	2,523	19,217	13.1
	4	2,464	19,309	12.8	2,226	19,268	11.6	2,207	19,217	11.5
	計	10,106	77,236	13.1	9,593	77,072	12.4	9,635	76,868	12.5
軽自動車税	全	2,656	12,134	21.9	2,656	12,548	21.2	2,455	12,622	19.5

VI そ の 他

1 平成27年度 標準税率・制限税率及び当市採用税率一覧表

税 目		課 税 標 準 等		標準税率	制限税率	登 別 市	
個人市道民税	均等割	市民税		3,500円	/	3,500円	
		道民税		1,500円		1,500円	
	所得割	市民税		1千円超		6/100	6/100
		道民税		1千円超		4/100	4/100
法人市民税	均等割	資 本 金	従業員数				
		50億円超	50人超	3,000千円	3,600千円	3,600千円	
		10億円超～50億円以下	50人超	1,750千円	2,100千円	2,100千円	
		10億円超	50人以下	410千円	492千円	492千円	
		1億円超～10億円以下	50人超	400千円	480千円	480千円	
		1億円超～10億円以下	50人以下	160千円	192千円	192千円	
		1千万円超～1億円以下	50人超	150千円	180千円	180千円	
		1千万円超～1億円以下	50人以下	130千円	156千円	156千円	
		1千万円以下	50人以上	120千円	144千円	144千円	
	法人税割	そ の 他		50千円	60千円	60千円	
	法人税割	法 人 税 額		9.7/100	12.1/100	12.1/100	
固定資産税	資 産 の 価 格		1.4/100	/	1.4/100 不均一課税 1.05/100		
都市計画税	資 産 の 価 格				0.3/100	0.3/100	
特別土地保有税	土 地 の 保 有		1.4/100	/	1.4/100		
	土 地 の 取 得		3/100		3/100		
	遊 休 土 地 の 保 有		1.4/100		1.4/100		
市たばこ税	旧3級品以外	1,000本つき	5,262円	/	5,262円		
	旧3級品	1,000本つき	2,495円		2,495円		
鉱産税	鉱物の価格 200万円を超える		1/100	1.2/100	1/100		
	鉱物の価格 200万円以下		0.7/100	0.9/100	0.7/100		
軽自動車税	原付 50cc以下		1,000円	1,500円	1,000円		
	原付 90cc以下		1,200円	1,800円	1,200円		
	原付 90ccを超える		1,600円	2,400円	1,600円		
	三輪以上 20cc以上		2,500円	3,750円	2,500円		
	軽二輪		2,400円	3,600円	2,400円		
	軽三輪 ※		3,100円	4,650円	3,100円		
	四輪 営業用 ※		5,500円	8,250円	5,500円		
	四輪 自家用 ※		7,200円	10,800円	7,200円		
	貨物 営業用 ※		3,000円	4,500円	3,000円		
	貨物 自家用 ※		4,000円	6,000円	4,000円		
	雪上車		市長が定める		2,400円		
小型特殊 農耕用		"		1,600円			
小型特殊 その他		"		4,700円			
二輪 小型		4,000円		6,000円	4,000円		
入湯税	1日1人の入湯行為		150円	一般客(宿泊)	150円		
				修学旅行	70円		
				ユースホステル	100円		
				湯 治	70円		
				日 帰 り	50円		

2 平成27年度 道内各市採用税率

税目 市	個人市民税		法 人 市 民								
	均等割 円	所得割 %	均 等 割 (千円)								
			1号	2号	3号	4号	5号	6号	7号	8号	9号
札幌市	3,500	標準	50	120	130	150	160	400	410	1,750	3,000
函館市	3,500	標準	60	144	156	180	192	480	492	2,100	3,600
小樽市	3,500	標準	60	144	156	180	192	480	492	2,100	3,600
旭川市	3,500	標準	60	144	156	180	192	480	492	2,100	3,600
室蘭市	3,500	標準	50	120	130	150	160	400	410	1,750	3,000
釧路市	3,500	標準	60	144	156	180	192	480	492	2,100	3,600
帯広市	3,500	標準	50	120	130	150	160	400	410	1,750	3,000
北見市	3,500	標準	60	144	156	180	192	480	492	2,100	3,600
夕張市	4,000	超過6.5	60	144	156	180	192	480	492	2,100	3,600
岩見沢市	3,500	標準	60	144	156	180	192	480	492	2,100	3,600
網走市	3,500	標準	60	144	156	180	192	480	492	2,100	3,600
留萌市	3,500	標準	60	144	156	180	192	480	492	2,100	3,600
苫小牧市	3,500	標準	50	120	130	150	192	480	492	2,100	3,600
稚内市	3,500	標準	60	144	156	180	192	480	492	2,100	3,600
美唄市	3,500	標準	60	144	156	180	192	480	492	2,100	3,600
芦別市	3,500	標準	60	144	156	180	192	480	492	2,100	3,600
江別市	3,500	標準	60	144	156	180	192	480	492	2,100	3,600
赤平市	3,500	標準	60	144	156	180	192	480	492	2,100	3,600
紋別市	3,500	標準	60	144	156	180	192	480	492	2,100	3,600
士別市	3,500	標準	60	144	156	180	192	480	492	2,100	3,600
名寄市	3,500	標準	60	144	156	180	192	480	492	2,100	3,600
三笠市	3,500	標準	60	144	156	180	192	480	492	2,100	3,600
根室市	3,500	標準	60	144	156	180	192	480	492	2,100	3,600
千歳市	3,500	標準	60	144	156	180	192	480	492	2,100	3,600
滝川市	3,500	標準	60	144	156	180	192	480	492	2,100	3,600
砂川市	3,500	標準	60	144	156	180	192	480	492	2,100	3,600
歌志内市	3,500	標準	60	144	156	180	192	480	492	2,100	3,600
深川市	3,500	標準	60	144	156	180	192	480	492	2,100	3,600
富良野市	3,500	標準	60	144	156	180	192	480	492	2,100	3,600
登別市	3,500	標準	60	144	156	180	192	480	492	2,100	3,600
恵庭市	3,500	標準	60	144	156	180	192	480	492	2,100	3,600
伊達市	3,500	標準	60	144	156	180	192	480	492	2,100	3,600
北広島市	3,500	標準	60	144	156	180	192	480	492	2,100	3,600
石狩市	3,500	標準	60	144	156	180	192	480	492	2,100	3,600
北斗市	3,500	標準	60	144	156	180	192	480	492	2,100	3,600

税 率 %	固 定 資 産 税 %	軽自動車税	鉦 産 税 () 内 は 200万円以下	入 湯 税 (円)				都 市 計 画 税 %
				一 般 宿 泊	修 学 日 帰 帰	旅 行	湯 治	
11.9	1.4	標 準	1.0(0.7)	150	100	宿60日30	宿60日30	0.3
12.1	1.4	超 過(1.1)	1.2(0.9)	150	150	70	70	0.3
12.1	1.4	標 準	1.0(0.7)	150	100	—	宿泊・日帰りに準じる	0.3
12.1	1.4	標 準	—	150	70	—	—	0.3
12.1	1.4	標 準	—	—	—	—	—	0.3
12.1	1.4	標 準	1.0(0.7)	250	90	宿70日40	—	0.3
11.9	1.4	標 準	—	150	50	宿50日30	30	0.3
12.1	1.4	標 準	1.0(0.7)	150	50(室利用100)	—	—	0.3
12.1	1.45	超 過(1.5)	1.1(0.9)	150	50	—	—	0.3
12.1	1.4	標 準	1.1	150	50	—	—	0.3(0.15)
12.1	1.4	標 準	1.1(0.8)	150	—	—	—	0.3
12.1	1.4	標 準	—	—	—	—	—	0.3
12.1(資本金3千 万円以下9.7)	1.4	標 準	1.0(0.7)	150	60	—	—	0.3
12.1	1.4	標 準	1.0(0.7)	100	50	—	50	0.3
12.1	1.5	超 過(1.2)	1.1(0.8)	100	100	100	100	0.3
12.1	1.45	標 準	1.1(0.77)	150	100	—	—	0.3
12.1	1.4	標 準	—	150	100	—	—	0.3
12.1	1.45	標 準	1.1	—	50	—	—	0.3
12.1	1.4	標 準	1.2(0.9)	150	—	—	—	0.3
12.1	1.4	標 準	1.0(0.7)	150	70	—	—	0.3
12.1	1.4	標 準	—	—	—	—	—	0.3
12.1	1.75	標 準	1.1(0.7)	150	75	—	45	—
12.1	1.4	標 準	—	—	—	—	—	0.3
12.1	1.4	標 準	—	150	50	免除	免除	0.3
12.1	1.5	標 準	—	—	50	—	—	0.3
12.1	1.5	標 準	1.0	—	—	—	—	0.2
12.1	1.7	標 準	1.15(0.85)	150	50	—	—	—
12.1	1.4	標 準	—	150	70	—	—	0.3
12.1	1.4	標 準	1.0(0.7)	150	150	—	—	0.3
12.1	1.4	標 準	1.0(0.7)	150	50	70義務教免	70	0.3
12.1	1.4	標 準	1.0(0.7)	150	100	免除	—	0.3
12.1	1.4	標 準	1.0(0.7)	150	50	宿80日40	50	0.2
12.1	1.4	標 準	—	150	75	—	50	0.3
12.1	1.4	標 準	1.2(0.9)	150	50	—	—	0.3
12.1	1.4	標 準	1.0(0.7)	150	50	—	—	—

3 全道35市収納率状況

(単位:%)

年度 市名	平成23年度		平成24年度		平成25年度		平成26年度		平成27年度	
	収納率	順位	収納率	順位	収納率	順位	収納率	順位	収納率	順位
札幌市	95.0	4	95.8	2	96.7	2	97.3	2	97.7	2
函館市	90.9	21	91.4	22	92.5	21	93.6	20	94.7	17
小樽市	75.4	35	73.8	35	72.9	35	72.3	35	73.6	35
旭川市	90.3	22	90.6	26	91.2	27	92.1	27	93.0	26
室蘭市	94.9	6	94.9	8	95.4	8	95.4	11	95.5	9
釧路市	87.6	31	88.4	30	89.1	32	89.9	31	90.6	31
帯広市	92.4	16	93.1	15	94.4	13	95.0	13	95.2	16
北見市	90.1	24	93.6	14	94.3	14	95.0	13	95.3	15
夕張市	92.8	13	92.9	17	93.0	19	93.7	19	93.7	23
岩見沢市	87.3	32	91.1	23	92.1	23	92.7	24	93.4	24
網走市	89.6	25	90.2	27	90.6	29	91.8	29	91.8	30
留萌市	88.7	28	88.2	32	92.0	24	93.0	23	94.4	20
苫小牧市	93.3	12	93.1	15	93.9	15	94.3	16	94.4	20
稚内市	91.0	20	91.1	23	91.3	25	91.9	28	92.0	28
美唄市	85.4	33	88.2	32	88.6	33	89.1	33	89.9	33
芦別市	89.1	26	88.4	30	89.3	31	93.3	22	94.7	17
江別市	93.8	10	94.6	10	95.3	9	96.1	7	96.8	4
赤平市	91.5	18	95.1	6	95.6	6	96.2	6	96.3	7
紋別市	88.4	29	89.8	28	91.3	25	92.3	26	93.8	22
士別市	95.1	3	95.4	4	95.5	7	96.6	3	96.4	6
名寄市	95.5	1	96.5	1	97.5	1	98.1	1	98.4	1
三笠市	92.5	15	92.8	18	92.4	22	92.7	24	92.8	27
根室市	95.0	4	95.3	5	95.8	4	95.8	9	95.4	11
千歳市	94.1	9	94.9	8	95.9	3	96.5	4	96.5	5
滝川市	87.7	30	87.3	34	87.7	34	87.8	34	87.9	34
砂川市	93.6	11	94.3	12	95.1	11	96.5	4	97.5	3
歌志内市	85.1	34	94.1	13	93.2	18	93.5	21	93.3	25
深川市	90.2	23	92.2	21	93.8	16	94.5	15	95.4	11
富良野市	94.3	8	94.4	11	94.9	12	95.1	12	95.4	11
登別市	89.0	27	89.3	29	89.4	30	89.5	32	90.2	32
恵庭市	92.4	16	92.4	19	93.3	17	93.9	18	94.5	19
伊達市	95.3	2	95.5	3	95.8	4	96.0	8	96.2	8
北広島市	92.7	14	92.4	19	92.7	20	94.1	17	95.5	9
石狩市	91.2	19	90.7	25	90.9	28	91.4	30	92.0	28
北斗市	94.7	7	95.0	7	95.3	9	95.7	10	95.4	11
全道平均	92.6		93.3		94.1		94.7		95.2	

市 税 の 概 要

平 成 2 8 年 度

平 成 2 8 年 1 0 月 刊 行

発 行 登 別 市
編 集 市 民 生 活 部 税 務 グ ル ー プ

登別市中央町6丁目11番地
電 話 0143-85-1155